

**Gwasanaeth Addysg  
Gatholig Cymru a Lloegr  
Crynhoad o Ddata  
Cyfrifiad 2022 ar gyfer  
Addysg Gatholig yng  
Nghymru**





**Catholic Education Service**

Supporting Catholic Education Since 1847

<b>Contents</b>	
<b>Penawdau</b>	<b>4</b>
<b>1 Ysgolion a Cholegau</b>	<b>4</b>
1.1 Nifer yr ysgolion a'r colegau	4
1.1.1 Nifer yr ysgolion fesul cyfnod ac esgobaeth (2022)	4
1.2 Maint yr ysgolion	4
1.2.1 Dosbarthiad yr ysgolion Catholig a gynhelir fesul maint (2022)	4
1.2.2 Dosbarthiad yr ysgolion cynradd a gynhelir fesul maint (2022)	5
1.2.3 Maint cyfartalog yr ysgolion cynradd a gynhelir (tueddiadau)	5
1.2.4 Dosbarthiad yr ysgolion uwchradd a gynhelir fesul maint (2022)	6
1.2.5 Maint cyfartalog yr ysgolion uwchradd a gynhelir (tueddiadau)	6
<b>2 Disgyblion</b>	<b>7</b>
2.1 Niferoedd y disgyblion	7
2.1.1 Niferoedd y disgyblion fesul cyfnod (2022)	7
2.1.2 Nifer y disgyblion mewn ysgolion Catholig (tueddiadau)	7
2.1.3 Nifer y disgyblion mewn ysgolion cynradd a gynhelir (tueddiadau)	8
2.1.4 Nifer y disgyblion mewn ysgolion uwchradd a cholegau chweched dosbarth a gynhelir (tueddiadau)	8
2.2 Crefydd Disgyblion	8
2.2.1 Canran y disgyblion Catholig mewn ysgolion a cholegau Catholig a gynhelir (2022)	9
2.2.2 Canran y disgyblion Catholig mewn ysgolion a gynhelir fesul cyfnod (tueddiadau)	9
2.2.3 Canran y disgyblion Catholig mewn ysgolion a gynhelir fesul esgobaeth (2022)	10
2.2.4 Canran y disgyblion Catholig mewn ysgolion a gynhelir fesul grŵp blwyddyn (2022)	10
2.2.5 Distribution of non-Catholic pupils in maintained schools (2022)	11
2.2.6 Dadansoddiad o'r crefyddau heblaw Catholigiaeth	11
2.3 Rhywedd	13
2.3.1 Niferoedd y disgyblion mewn ysgolion a gynhelir fesul rhyw a grŵp blwyddyn (2022)	13
2.4 Tynnu nôl o gydaddoli	14
2.5 Tynnu nôl o Addysg Perthnasoedd a Rhyw	14
2.6 Gwisg ysgol	14
2.7 Ethnigrwydd	14
2.7.1 Ethnigrwydd disgyblion (2022)	14
2.7.2 Canran y disgyblion o grwpiau lleiafrifoedd ethnig, ysgolion a gynhelir (tueddiadau)	15
2.7.3 Ethnigrwydd disgyblion, ysgolion cynradd a gynhelir (2022)	15
2.7.4 Ethnigrwydd disgyblion, ysgolion uwchradd a'r coleg chweched dosbarth a gynhelir (2022)	16
2.8 Prydau ysgol am ddim (FSM)	16
2.8.1 Disgyblion sy'n gymwys i gael prydau ysgol am ddim (2022)	16
2.8.2 Canran y disgyblion sy'n gymwys i gael prydau ysgol am ddim, ysgolion cynradd a gynhelir (tueddiadau)	17
2.8.3 Canran y disgyblion sy'n gymwys i gael prydau ysgol am ddim, ysgolion uwchradd a gynhelir (tueddiadau)	17
2.9 Plant sy'n derbyn gofal	18
Roedd 0.9% o ddisgyblion mewn ysgolion a gynhelir Catholig yn derbyn gofal ar ddyddiad y cyfrifiad.	17
2.10 Anghenion addysgol arbennig (AAA)	18
2.10.1 Canran y disgyblion ag AAA fesul cyfnod (2022)	18
2.10.2 Canran y disgyblion ag AAA fesul Esgobaeth (2022)	18
2.10.3 Disgyblion ag AAA â datganiad, ysgolion a gynhelir (tueddiadau)	18

2.10.4 Disgyblion ag AAA heb ddatganiad na chynllun EHC, ysgolion a gynhelir (tueddiadau)	19
2.11 Gallu disgyblion i siarad Cymraeg	19
<b>3 Staff</b>	<b>20</b>
3.1 Timau Arwain	20
Mae swyddi pennaeth gwag wedi gostwng mewn ysgolion cynradd a heb newid mewn ysgolion uwchradd. Mae'r gyfran o staff Catholig gyda Chymhwyster Proffesiynol Cenedlaethol ar gyfer Prifathrawiaeth wedi gostwng mewn ysgolion cynradd Catholig ac wedi cynyddu rywfaent mewn ysgolion uwchradd Catholig.	20
3.1.1 Swyddi arwain gwag, CPCP a rhywedd (2022)	20
3.1.2 Swyddi gwag penaethiaid, ysgolion a gynhelir (tueddiadau)	20
3.2 Cymhwyster Proffesiynol Cenedlaethol ar gyfer Prifathrawiaeth (CPCP)	21
3.2.1 Canran y staff addysgu â CPCP, ysgolion a gynhelir (tueddiadau)	21
3.3 Catholigrwydd Staff	21
3.3.1 Catholigrwydd Staff a'r Dystysgrif Gatholig mewn Astudiaethau Crefyddol (CCRS) (2022)	21
3.3.2 Catholigrwydd Staff, ysgolion a gynhelir (tueddiadau)	22
3.4 Y Dystysgrif Gatholig mewn Astudiaethau Crefyddol (CCRS)	22
3.4.1 Canran y staff addysgu sydd â CCRS, ysgolion a gynhelir (tueddiadau)	22
3.5 Addysgu Addysg Grefyddol	23
3.5.1 Athrawon Addysg Grefyddol fesul cyfnod (2022)	23
3.6 Ethnigrwydd Staff	23
3.6.1 Ethnigrwydd athrawon yn gyffredinol a fesul cyfnod (2022)	23
3.6.2 Ethnigrwydd staff (2022)	24
3.7 Staff Cymorth Addysg	24
3.7.1 Canran a Chatholigrwydd staff cymorth addysg (2022)	24
3.7.2 Canran y staff cymorth addysg sy'n Gatholigion (tueddiadau)	25
3.8 Gallu staff i siarad Cymraeg	25
<b>Atodiad</b>	<b>26</b>
Cyfansymiau'r ysgolion a gynhelir y cyfeirir atynt yn y tablau.	26
A.1 Niferoedd y disgyblion mewn ysgolion a gynhelir fesul esgobaeth	26
A.2 Cymhwyster i gael prydau ysgol am ddim, AAA a phlant sy'n derbyn gofal fesul esgobaeth	26
A.3 Ethnigrwydd disgyblion fesul esgobaeth	26
A.4 Catholigrwydd a CCRS fesul esgobaeth	27
A.5 Ethnigrwydd athrawon fesul esgobaeth	27
A.6 Canran y disgyblion Catholig mewn ysgolion a gynhelir fesul grŵp blwyddyn	27
A.7 Canran y disgyblion nad ydyn nhw'n Gatholigion mewn ysgolion a gynhelir	28
A.8 Crefyddau disgyblion nad ydyn nhw'n Gatholigion fesul esgobaeth	28
A.9 Niferoedd y disgyblion mewn ysgolion a gynhelir fesul rhyw a grŵp blwyddyn	28
A.10 Prif ddata, Cymru a Lloegr	29
A.11 Map yn dangos yr esgobaethau Catholig yng Nghymru	29

## **Cyflwyniad**

Mae'n bleser gennym gyflwyno crynodeb o gyfrifiad 2022 ar gyfer addysg Gatholig yng Nghymru.

Eleni, mae'r crynodeb o'r cyfrifiad ar gyfer Cymru a Lloegr yn cyd-daro â phen-blwydd Gwasanaeth Addysg yr Eglwys Gatholig yn 175 oed, a braf iawn oedd dathlu hynny. Hefyd, am y nawfed flwyddyn yn olynol mae pawb wedi dychwelyd ein cyfrifiad. Mae hyn yn golygu mai'r cyfrifiad Gwasanaeth Addysg yr Eglwys Gatholig yw'r cofnod mwyaf cywir o addysg Gatholig yng Nghymru a Lloegr o hyd, ond hefyd ein bod ni bellach yn gallu myfyrio ar werth bron i ddegawd o ddata manwl gywir.

Yng Nghymru, mae ein data eleni wedi dangos bod nifer y disgyblion mewn ysgolion uwchradd Catholig wedi codi fymryn am y drydedd flwyddyn yn olynol ac wedi gostwng ychydig mewn ysgolion cynradd, gan ddod â chyfanswm y disgyblion a addysgir yn yr 85 o ysgolion Catholig yng Nghymru i 28,315.

Hoffai Gwasanaeth Addysg yr Eglwys Gatholig ddiolch i bob ysgol yng Nghymru am gyfrannu at gyfrifiad eleni, sy'n rhoi'r data hanfodol sydd ei angen arnom i fonitro tueddiadau hirdymor mewn addysg Gatholig. Gan hynny, mae'r wybodaeth yn amhrisiadwy yn ein trafodaethau gyda'n partneriaid yn y llywodraeth, Aelodau o'r Senedd, Aelodau Seneddol San Steffan, awdurdod lleol, a'r cyfryngau.

Nid ar chwarae bach mae coladu data felly hoffem ddiolch hefyd i Robert Rushworth a Rebekah Hayward am eu gwaith caled wrth lunio'r ddogfen hon.

**Y Cadeirydd**

**Y Gwir Barchedig Marcus Stock, Esgob Leeds**

**Cyfarwyddwr**

**Paul Barber**

# Ysgolion a Cholegau



## Penawdau

- Mae yna 85 o ysgolion Catholig yng Nghymru
- Ysgolion Catholig sydd i gyfrif am 6% o gyfanswm cenedlaethol yr ysgolion a gynhelir
- Mae 28,315 o ddisgyblion yn cael eu haddysgu mewn ysgolion Catholig
- Mae 50% o'r disgyblion yn yr ysgolion Catholig a gynhelir yn Gatholigion
- Mae 1654 o athrawon yn gweithio mewn ysgolion Catholig a gynhelir
- Mae 44% o'r athrawon mewn ysgolion Catholig a gynhelir yn Gatholigion

## 1 Ysgolion a Cholegau

### 1.1 Nifer yr ysgolion a'r colegau

Mae yna un ysgol gynradd Gatholig yn esgobaeth Wrecsam sy'n cael ei chyfrif yn ysgol cyfrwng Cymraeg. Mae dwy ysgol gynradd arall ym Mynyw a Wrecsam sy'n cael eu chyfrif yn ysgolion cyfrwng Saesneg ond lle siaredir llawer o Gymraeg.

#### 1.1.1 Nifer yr ysgolion fesul cyfnod ac esgobaeth (2022)

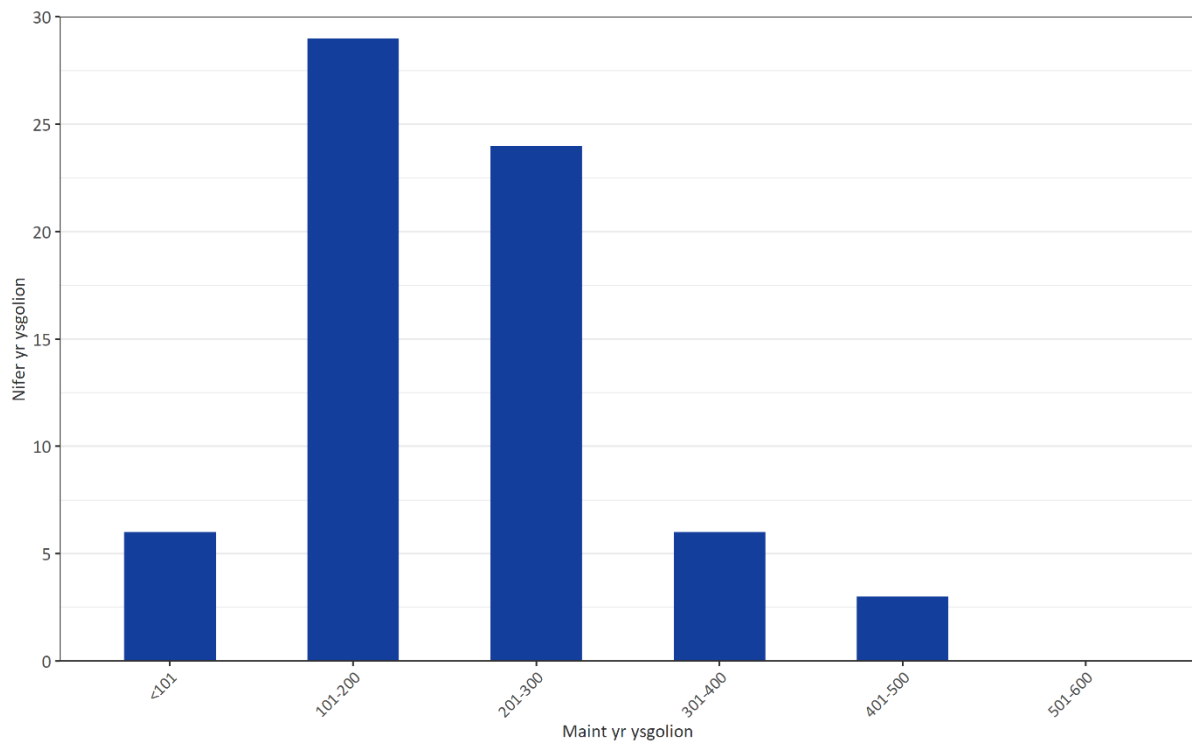
Esgobaeth	Cynradd	Uwchradd	Colegau chweched dosbarth	Pob cyfnod	Annibynnol	Cyfanswm
Caerdydd	40	9	1	0	0	50
Mynyw	15	3	0	0	0	18
Wrecsam	13	2	0	1	1	17
Cyfanswm	68	14	1	1	1	85

### 1.2 Maint yr ysgolion

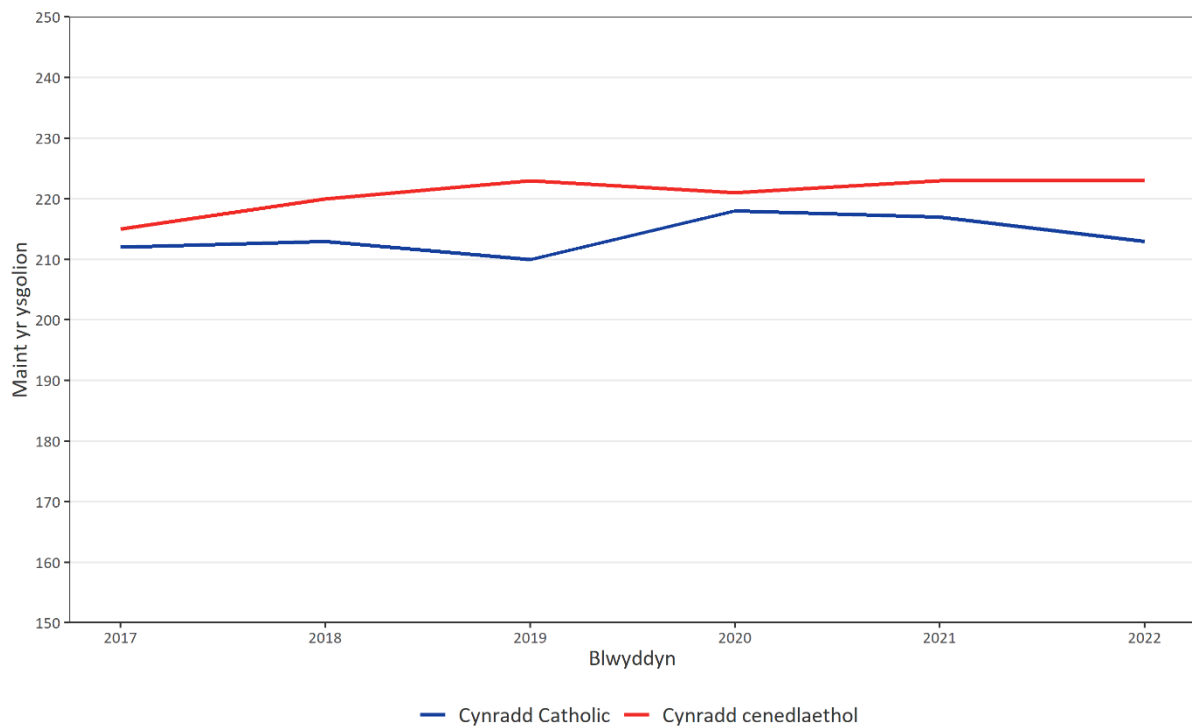
#### 1.2.1 Dosbarthiad yr ysgolion Catholig a gynhelir fesul maint (2022)

Maint yr ysgol (nifer y disgyblion)	Nifer yr ysgolion cynradd	Nifer yr ysgolion uwchradd a cholegau chweched dosbarth
<101	6	0
101-200	26	0
201-300	27	0
301-400	6	0
401-500	2	1
501-600	1	1
601-700	0	0
701-800	0	5
801-900	0	3
901-1000	0	2
1001-1100	0	1
1101-1200	0	1
1201-1300	0	0
1301-1400	0	0
1401-1500	0	1
Cyfanswm	68	15

### 1.2.2 Dosbarthiad yr ysgolion cynradd a gynhelir fesul maint (2022)

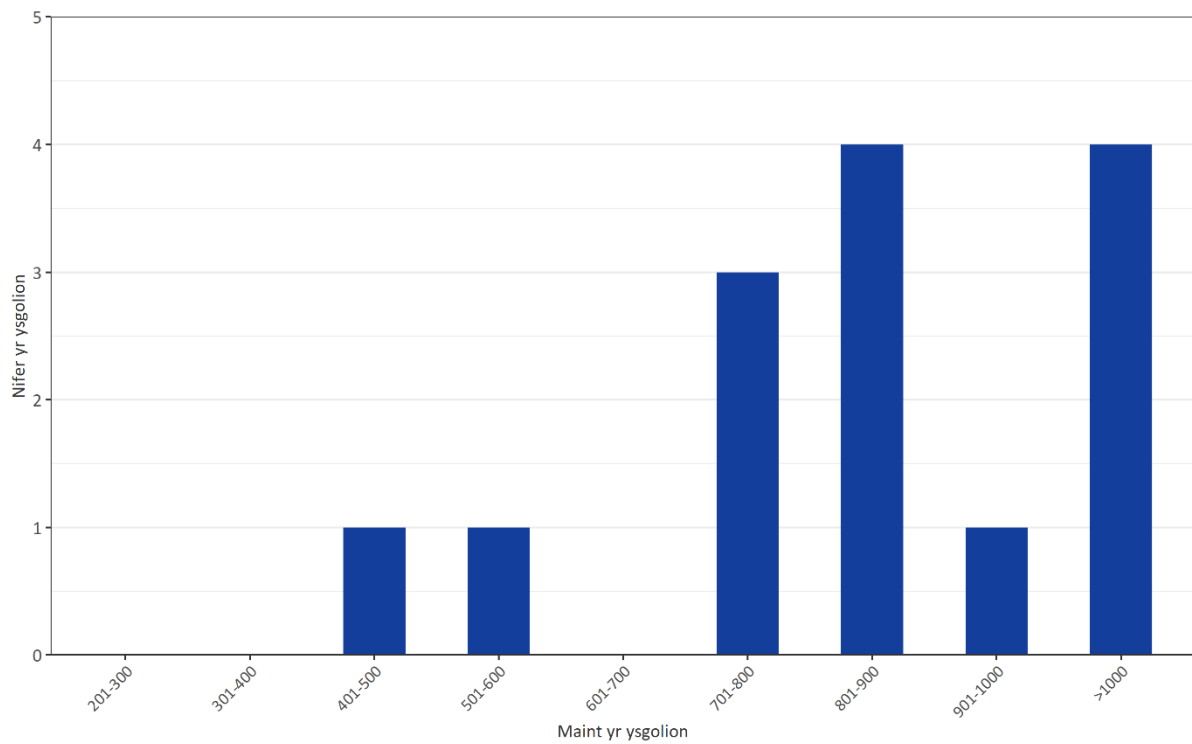


### 1.2.3 Maint cyfartalog yr ysgolion cynradd a gynhelir (tueddiadau)

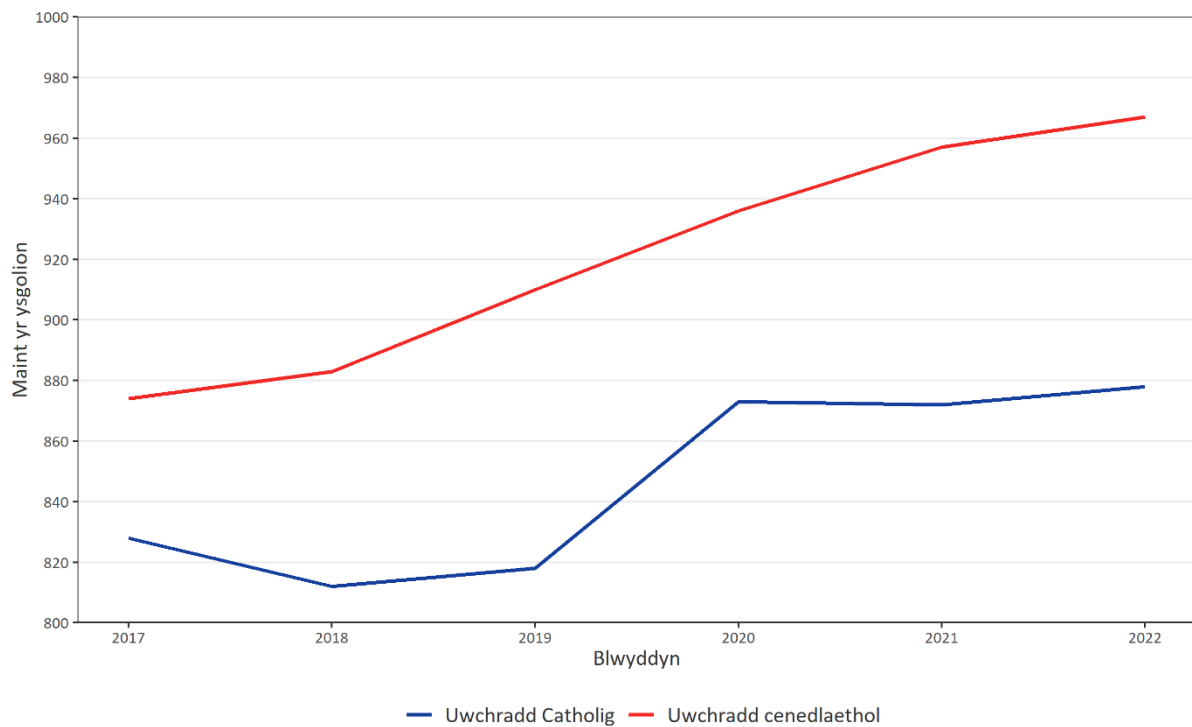




### 1.2.4 Dosbarthiad yr ysgolion uwchradd a gynhelir fesul maint (2022)



### 1.2.5 Maint cyfartalog yr ysgolion uwchradd a gynhelir (tueddiadau)



# Disgyblion



## 2 Disgyblion

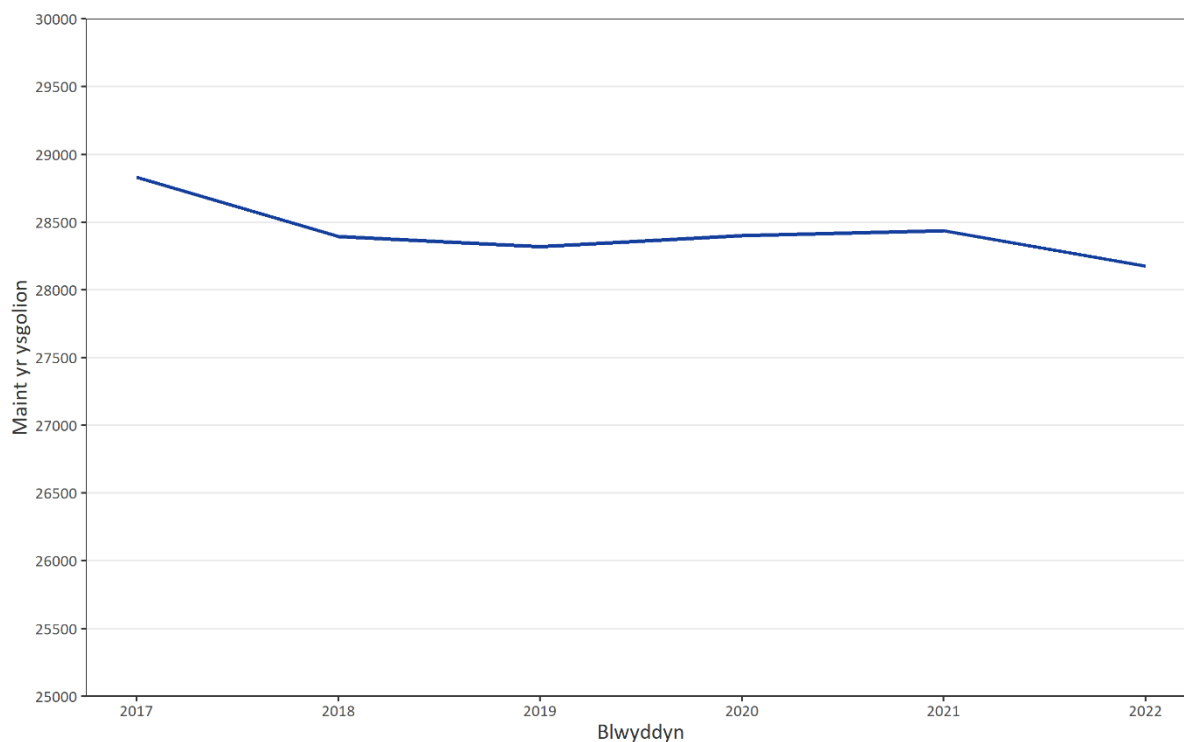
### 2.1 Niferoedd y disgyblion

Mae nifer y disgyblion mewn ysgolion cynradd Catholig a gynhelir wedi gostwng ond gwelwyd cynnydd bach yn nifer y disgyblion ysgolion uwchradd Catholig. Roedd nifer y disgyblion mewn ysgolion Catholig a gynhelir yn dilyn tueddiadau cenedlaethol yn 2022.

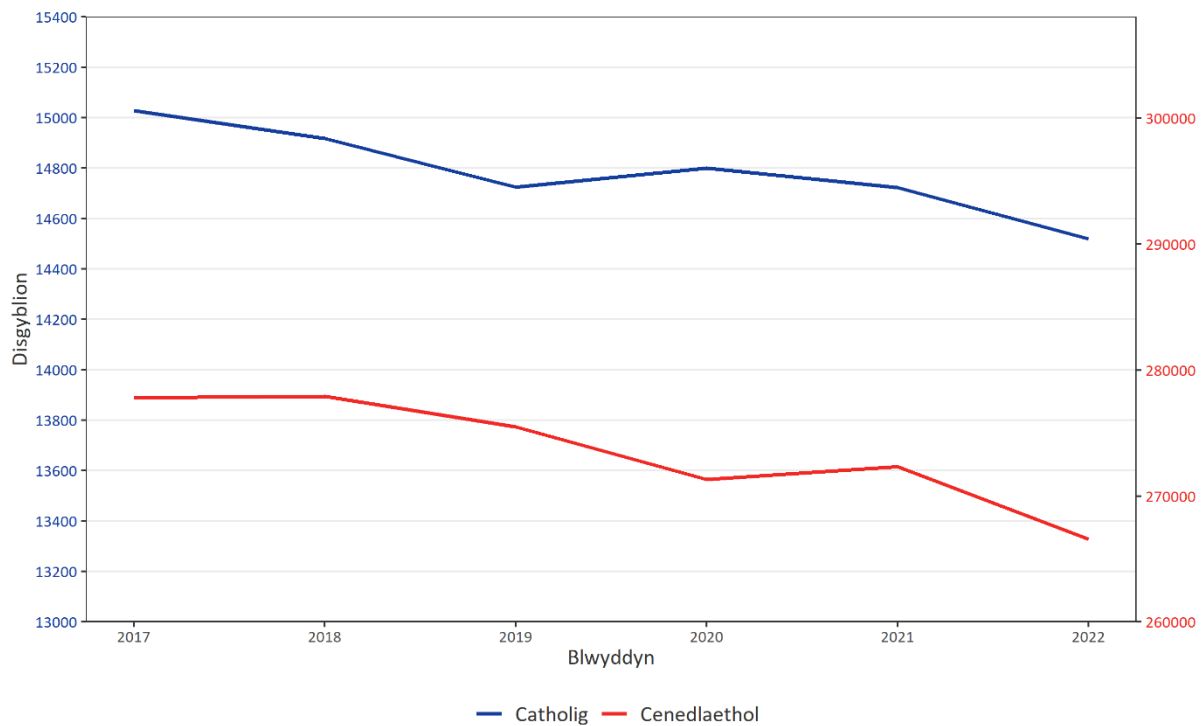
#### 2.1.1 Niferoedd y disgyblion fesul cyfnod (2022)

Cyfnod	Niferoedd y Disgyblion
Cynradd a Gynhelir	14,520
Uwchradd a Gynhelir	12,293
Colegau Chweched Dosbarth a Gynhelir	1,363
Annibynnol	139
Cyfanswm	28,315

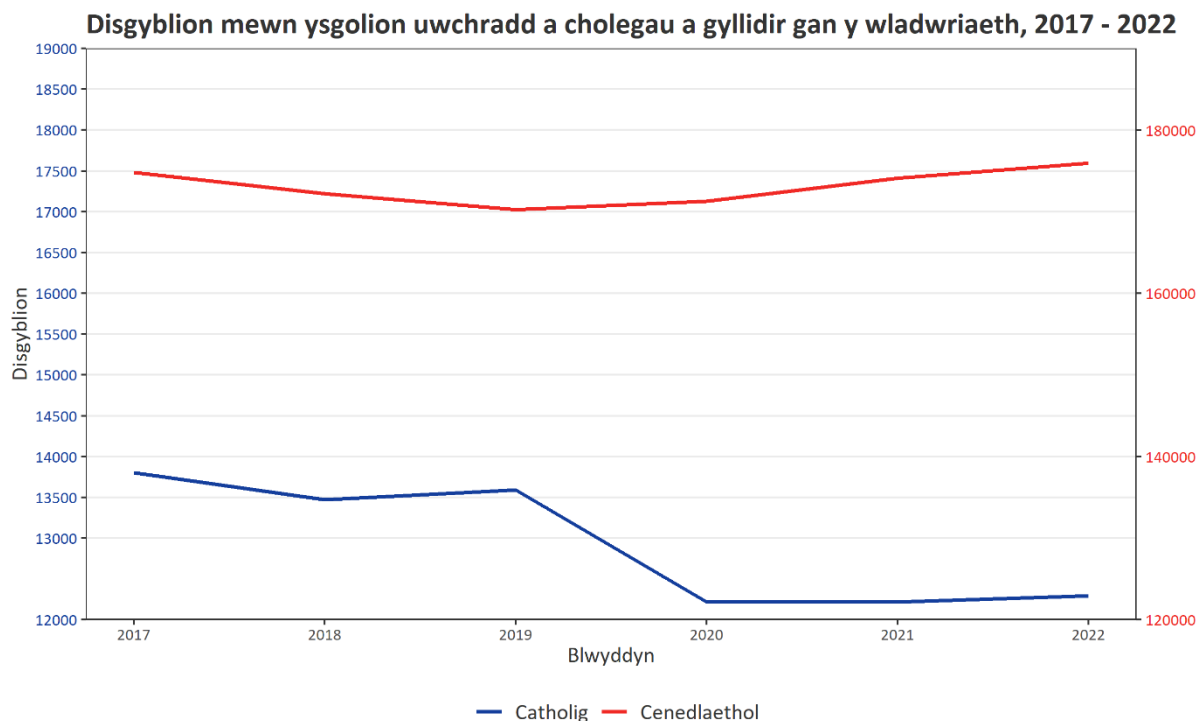
#### 2.1.2 Nifer y disgyblion mewn ysgolion Catholig (tueddiadau)



### 2.1.3 Nifer y disgyblion mewn ysgolion cynradd a gynhelir (tueddiadau)



### 2.1.4 Nifer y disgyblion mewn ysgolion uwchradd a cholegau chweched dosbarth a gynhelir (tueddiadau)



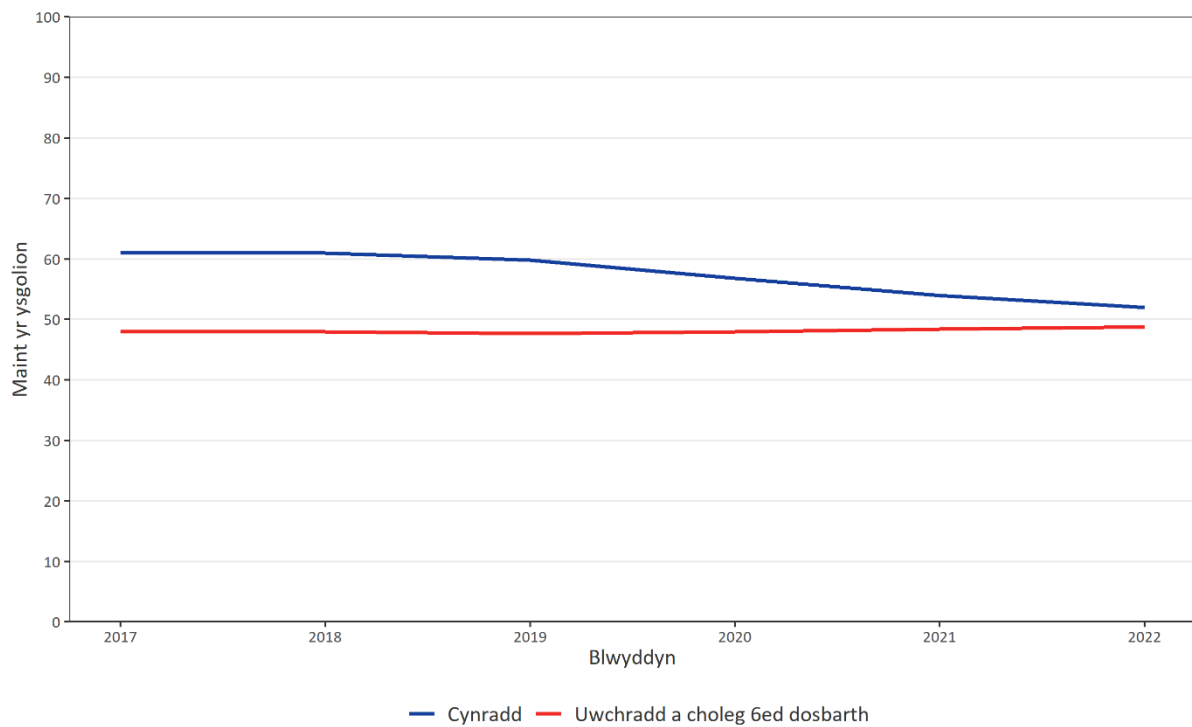
## 2.2 Crefydd Disgyblion

Mae canran y disgyblion Catholig mewn ysgolion uwchradd wedi codi fymryn am y drydedd flwyddyn yn olynol.

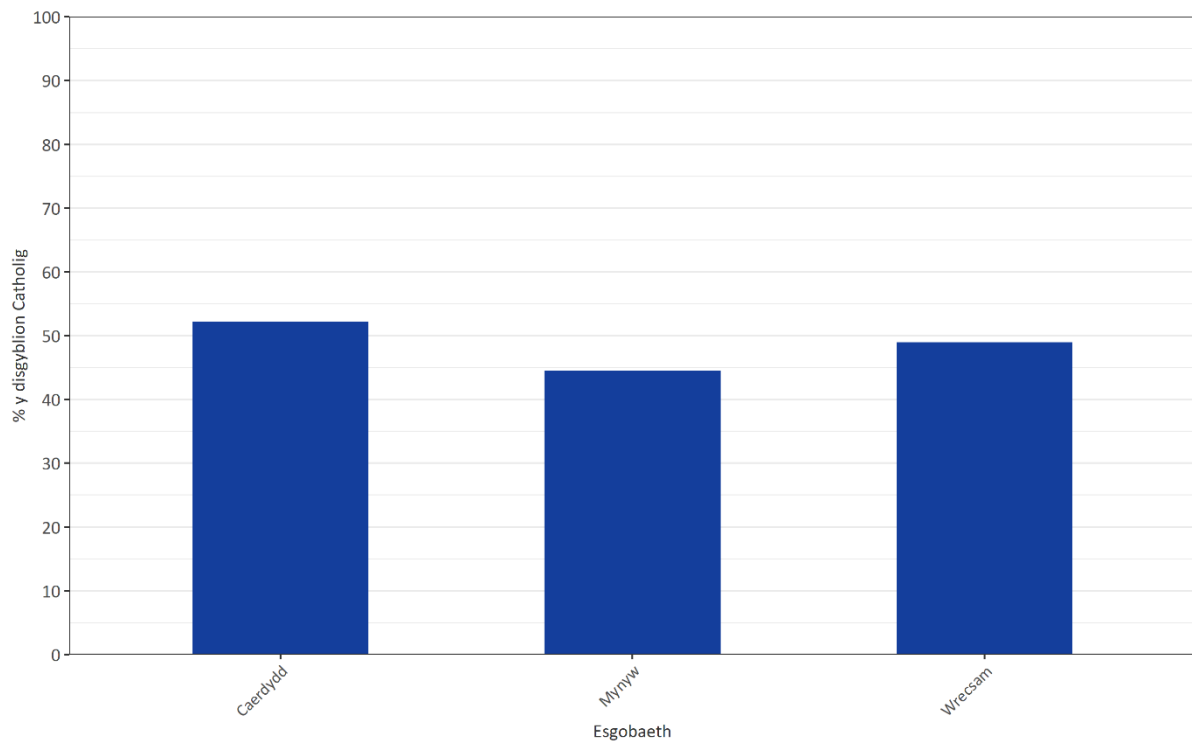
### 2.2.1 Canran y disgyblion Catholig mewn ysgolion a cholegau Catholig a gynhelir (2022)

	Nifer y disgyblion	% y disgyblion Catholig
Ysgolion a cholegau a gynhelir	28,176	50
Ysgolion cynradd a gynhelir	14,520	52
Ysgolion uwchradd a gynhelir (gan gynnwys y coleg chweched dosbarth)	13,656	49
Cyfanswm	28,315	50

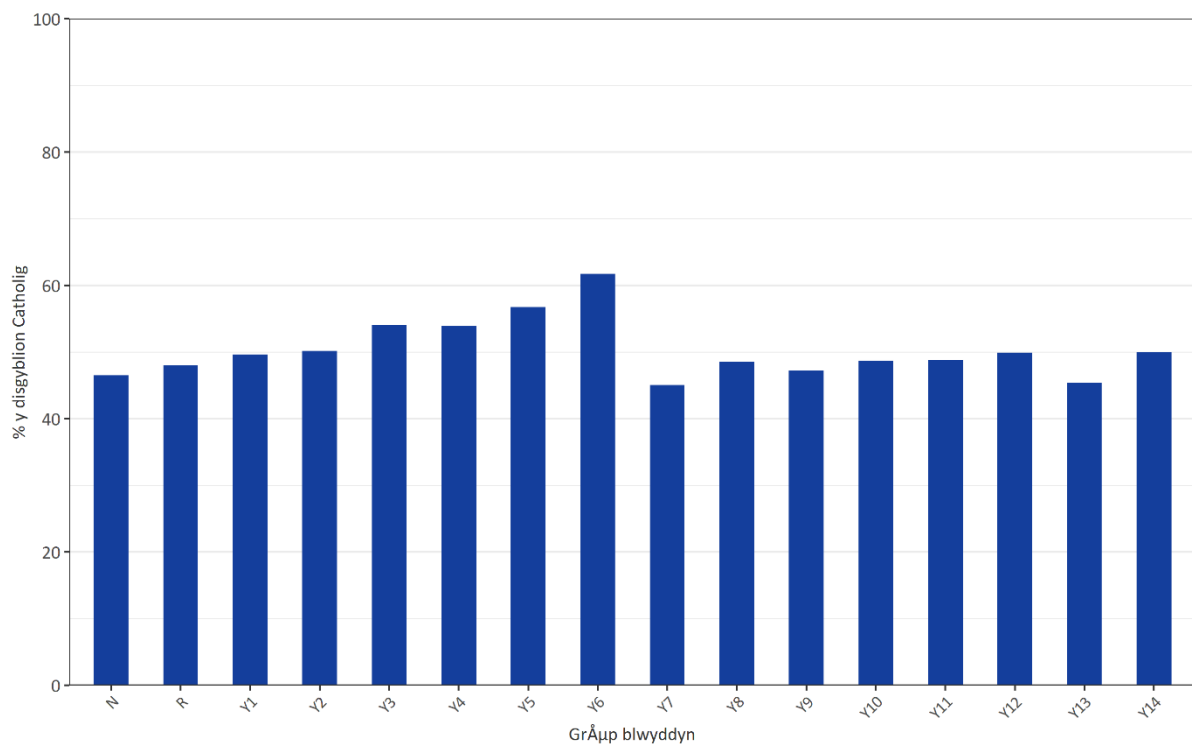
### 2.2.2 Canran y disgyblion Catholig mewn ysgolion a gynhelir fesul cyfnod (tueddiadau)



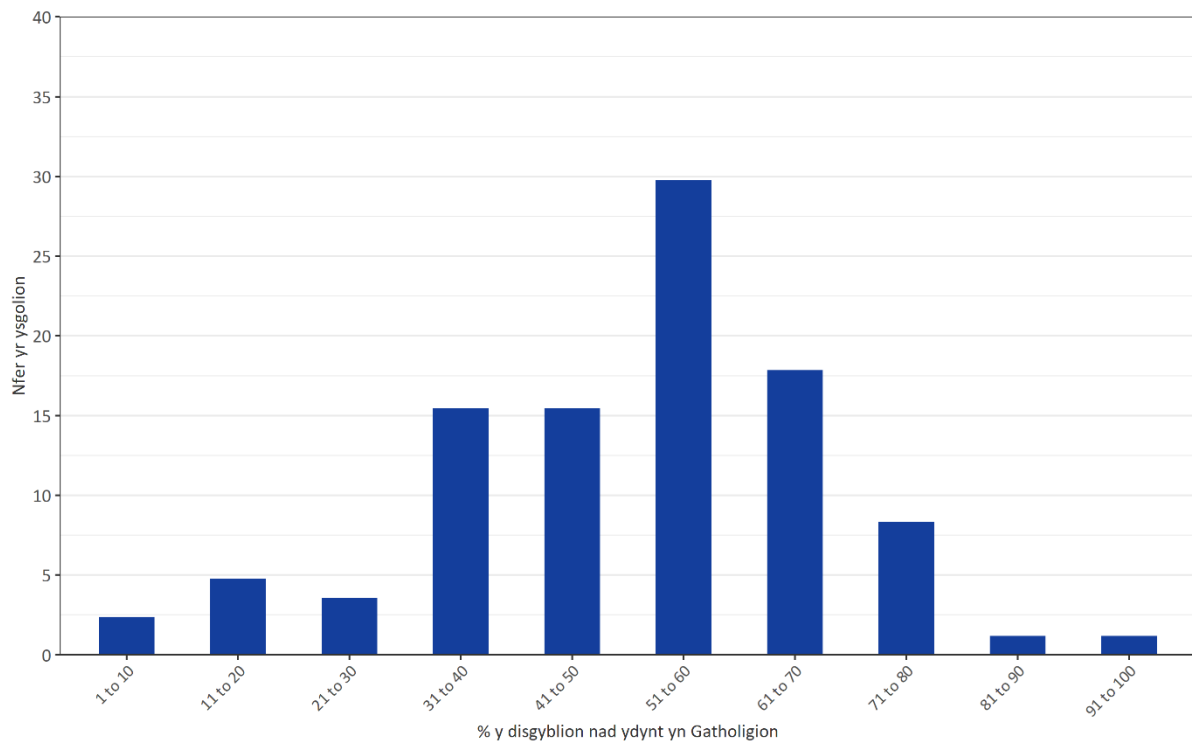
### 2.2.3 Canran y disgyblion Catholig mewn ysgolion a gynhelir fesul esgobaeth (2022)



### 2.2.4 Canran y disgyblion Catholig mewn ysgolion a gynhelir fesul grŵp blwyddyn (2022)



## 2.2.5 Distribution of non-Catholic pupils in maintained schools (2022)

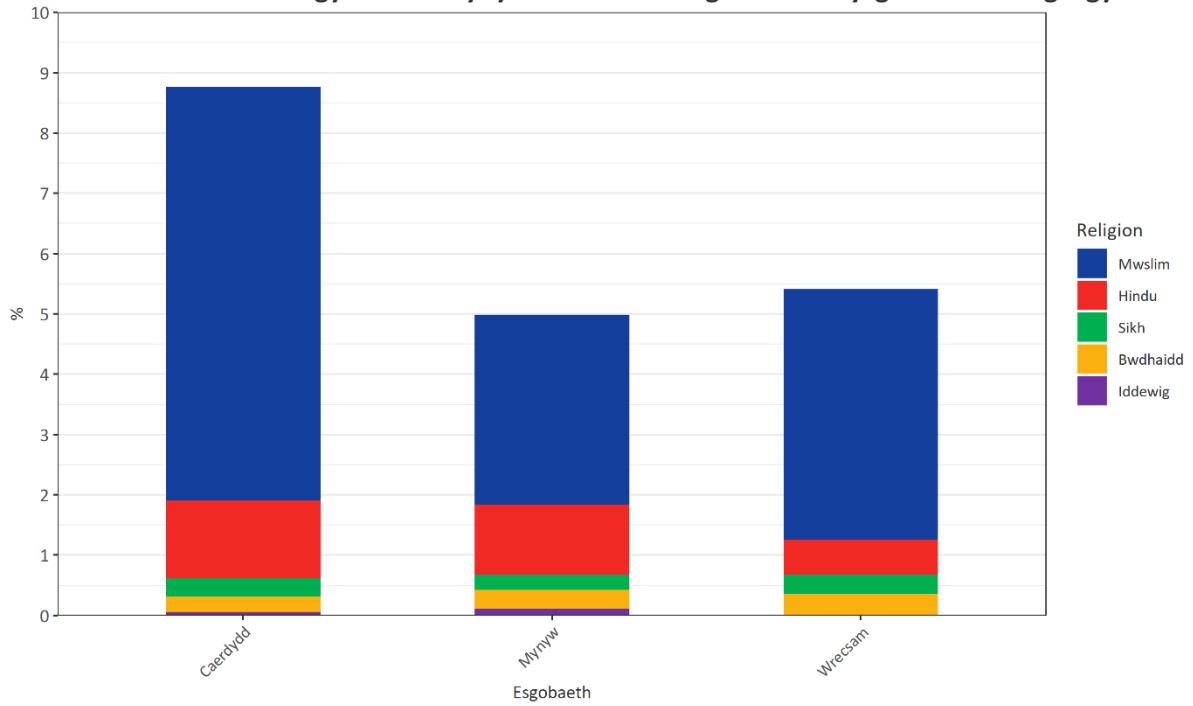


## 2.2.6 Dadansoddiad o'r crefyddau heblaw Catholigiaeth

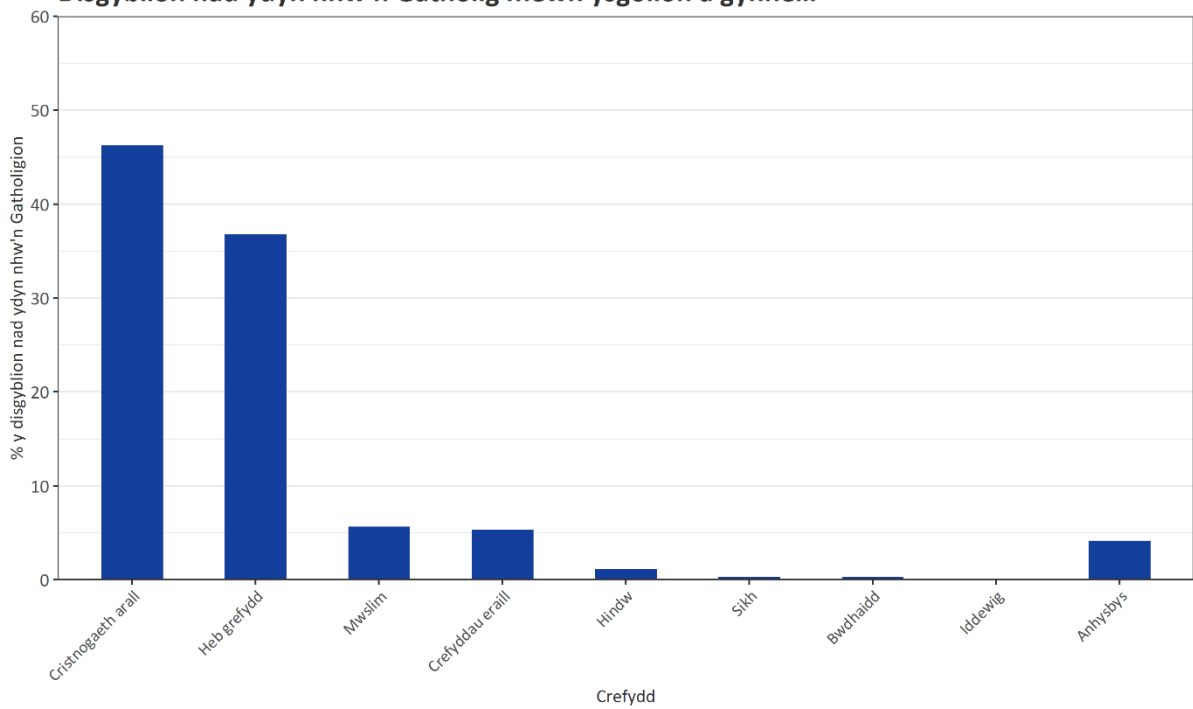
Mae 13,992 o ddisgyblion nad ydynt yn Gatholig mewn ysgolion a gynhelir, ychydig o dan 50% o'r cyfanswm.

Mae 46.3% o ddisgyblion nad ydynt yn Gatholig yn dod o enwadau Cristnogol eraill. Mae 5.7% yn Fwslemiaid ac nid oes gan 36.8% unrhyw grefydd (dim newid ers 2021). Mae 73.4% o ddisgyblion mewn ysgolion Catholig a gynhelir yn Gristnogion ac mae 80% o gefndir ffydd.

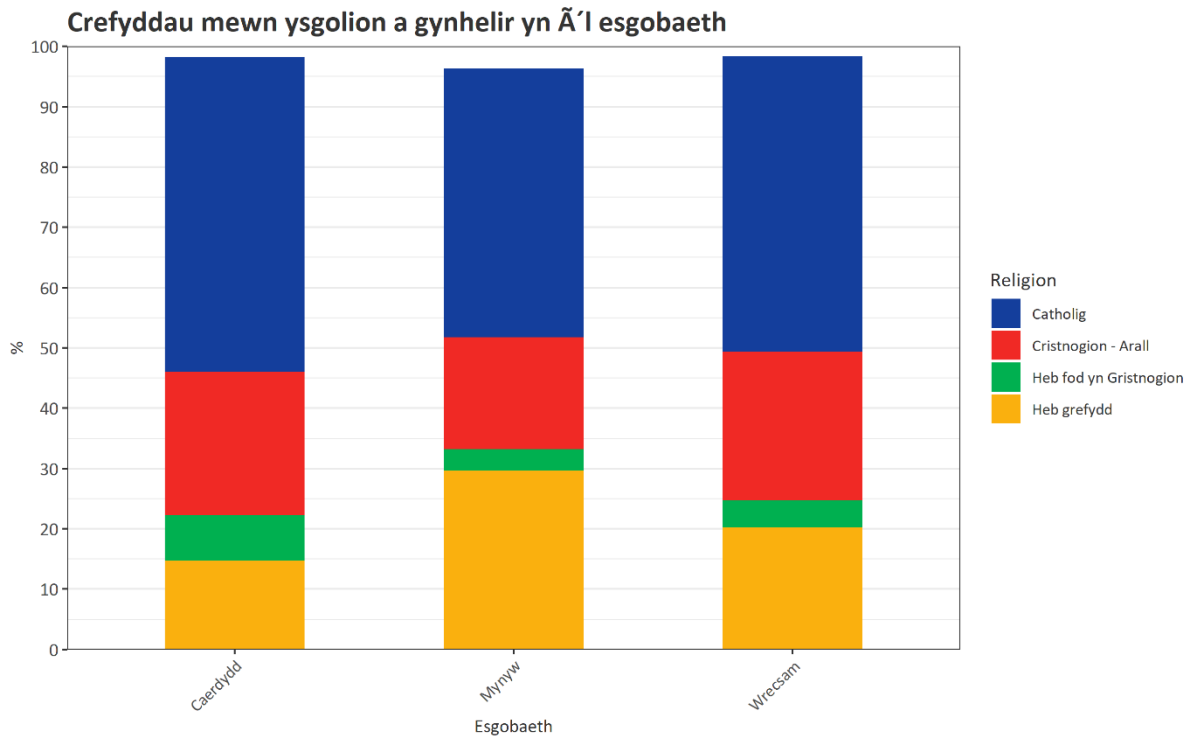
### Dadansoddiad o ddisgyblion nad ydyn nhw'n Gristnogion mewn ysgolion Catholig a gynhelir



### Disgyblion nad ydyn nhw'n Gatholig mewn ysgolion a gynhelir



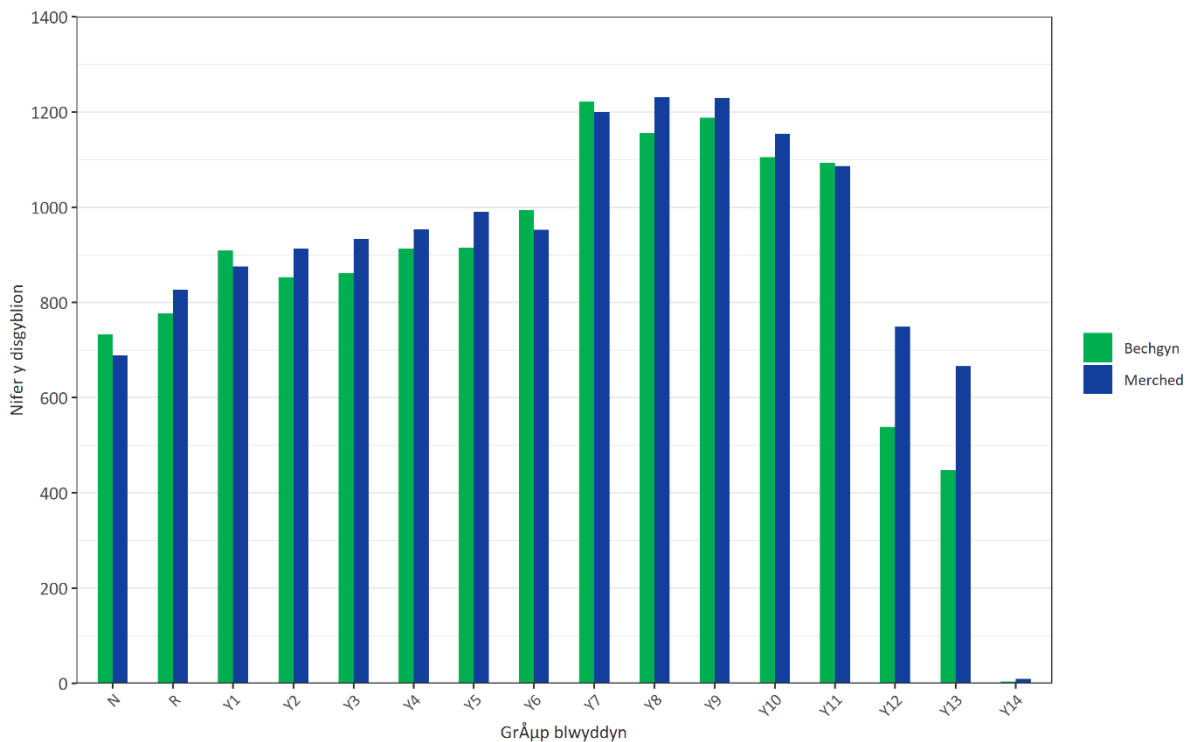




## 2.3 Rhywedd

T Mae'r cydbwysedd rhwng y rhywiau'n dal i fod yn weddol gydradd tan flynyddoedd 12 i 13 lle mae yna fwy o ferched o lawer na bechgyn.

### 2.3.1 Niferoedd y disgyblion mewn ysgolion a gynhelir fesul rhyw a grŵp blwyddyn (2022)



## 2.4 Tynnu nôl o gydaddoli

Ar draws yr holl ysgolion Catholig tynnwyd dau ddisgybl (0.01%) o addoli ar y cyd ac Addysg Grefyddol.

## 2.5 Tynnu nôl o Addysg Perthasoedd a Rhyw

Ar draws yr holl ysgolion Catholig tynnwyd pedwar disgybl (0.01%) o addysg rhyw a chydberthynas.

## 2.6 Gwisg ysgol

Roedd angen gwisg ysgol ar 99% o ysgolion Catholig yn y sector a gynhelir ac yn annibynnol.

## 2.7 Ethnigrwydd

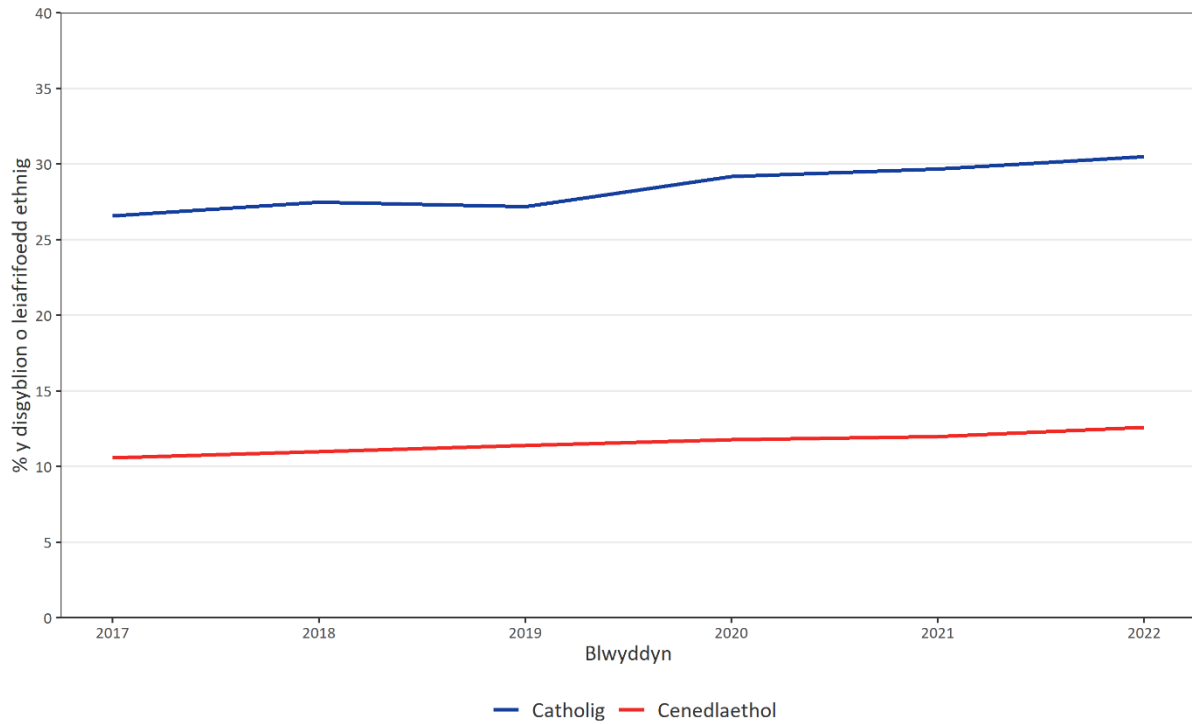
Mae ysgolion Catholig yn parhau i fod yn fwy amrywiol o dipyn o ran eu hethnigrwydd na'r cyfartaledd cenedlaethol.

### 2.7.1 Ethnigrwydd disgyblion (2022)

	Nifer y disgyblion	% Gwyn Prydeinig	% Gwyn Gwyddelig	% Gwyn arall	% Teithwyr o dreftadaeth Wyddelig/Sipsiwn/ Roma	% Cymysg/ deuol	% Asiaidd/ Asiaidd Prydeinig	% Du / Du Prydeinig	% Tsieineaidd	% Grŵp ethnig arall	% anhysbys
Ysgolion Catholig a gynhelir	28,176	67.9	0.0	9.9	0.2	5.8	6.0	4.5	0.4	3.6	1.6
Pob ysgol	401,970	86.7	See note	3.3	0.3	3.7	2.6	1.1	0.2	1.5	0.6
Cynradd	14,520	66.7	0.0	9.9	0.3	6.3	5.8	4.8	0.4	3.1	2.7
Uwchradd a choleg 6ed dosbarth	13,656	69.2	0.03	9.9	0.1	5.4	6.2	4.2	0.4	4.1	0.4

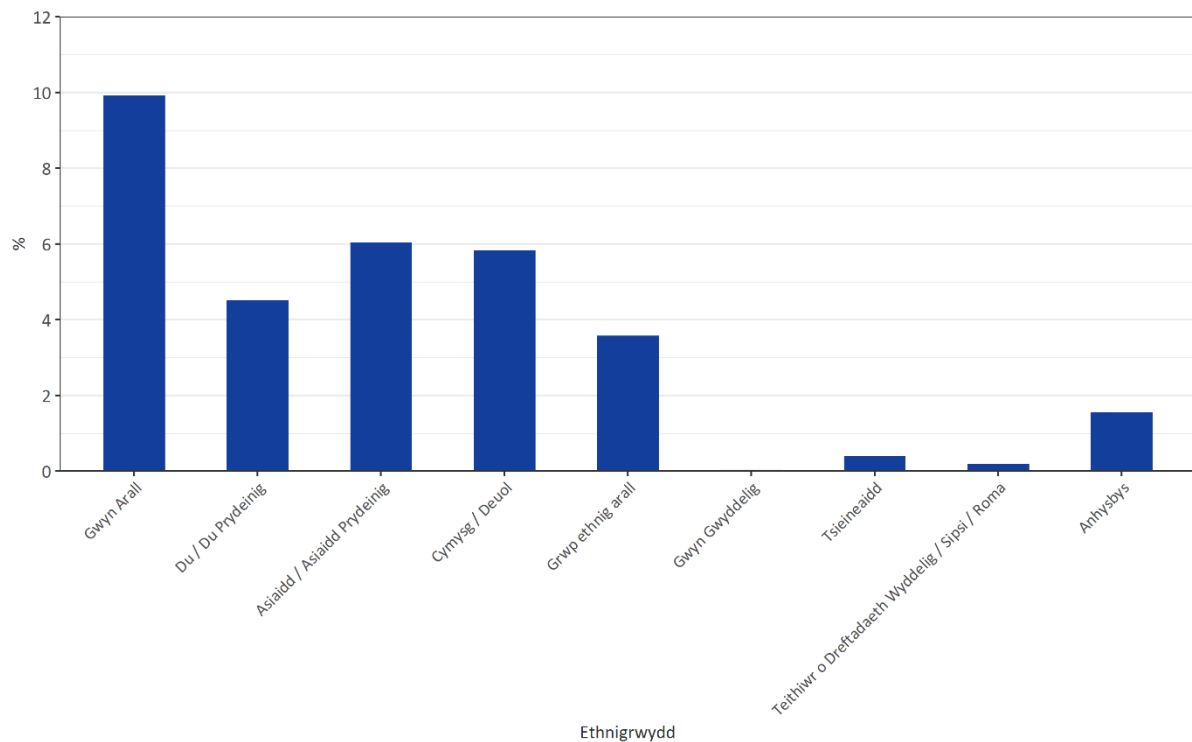
<sup>1</sup>Mae'r data cenedlaethol yn cynnwys Gwyddelod Gwyn gyda gwyn arall.

### 2.7.2 Canran y disgyblion o grwpiau lleiafrifoedd ethnig, ysgolion a gynhelir (tueddiadau)

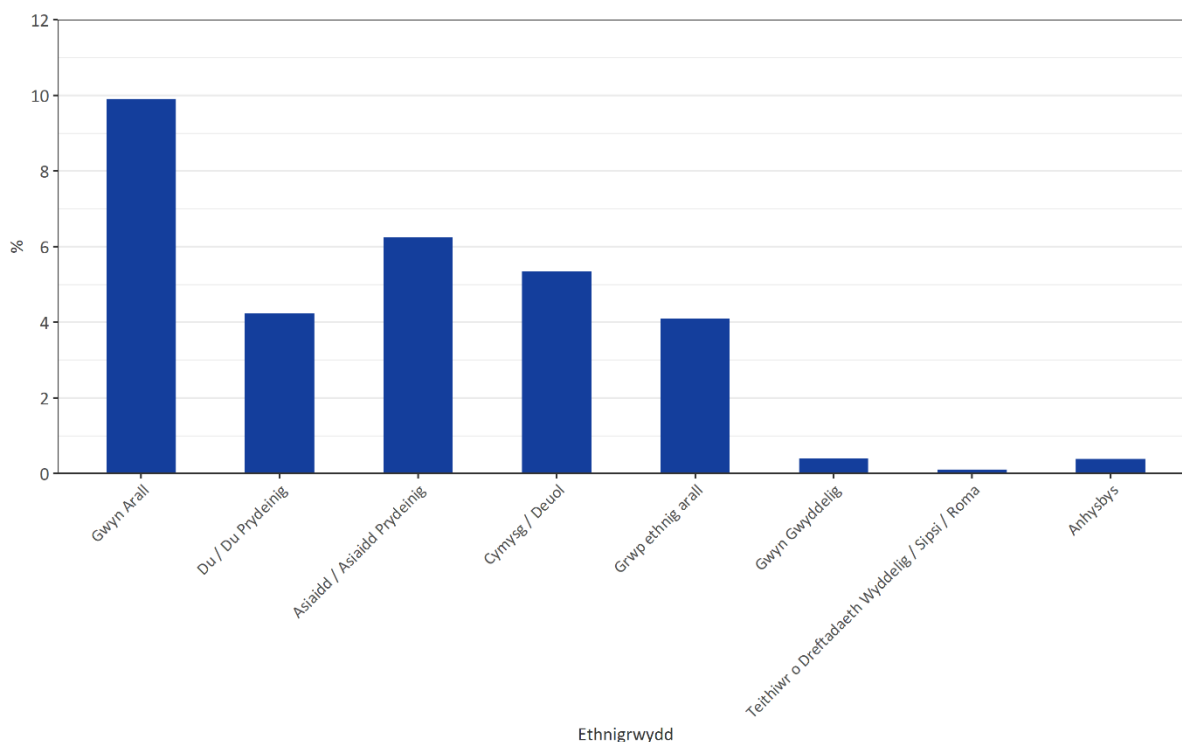


<sup>2</sup>Yn cynnwys yr holl ddisgyblion sy'n cael eu cyfrif fel rhai sy'n perthyn i grŵp ethnig gwahanol i Wyn Prydeinig.

### 2.7.3 Ethnigrwydd disgyblion, ysgolion cynradd a gynhelir (2022)



## 2.7.4 Ethnigrwydd disgyblion, ysgolion uwchradd a'r coleg chweched dosbarth a gynhelir (2022)



## 2.8 Prydau ysgol am ddim (FSM)

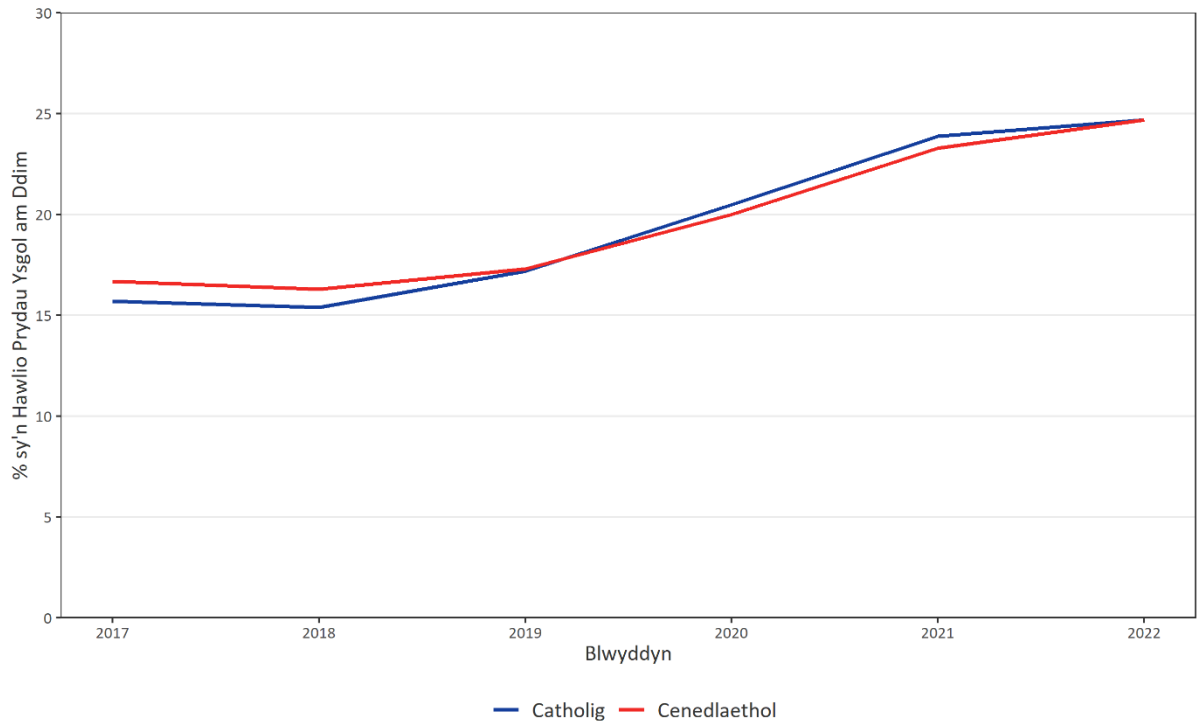
Mae 25% o ddisgyblion mewn ysgolion cynradd Catholig a 22% o ddisgyblion mewn ysgolion uwchradd Catholig yn gymwys am brydau ysgol am ddim.

Mae cymhwystra wedi codi yn y blynyddoedd diwethaf yn sgil diogelu'r hawl adeg pontio wrth gyflwyno'r credyd cynhwysol. Bydd unrhyw ddisgybl sy'n derbyn prydau ysgol am ddim yn parhau i fod yn gymwys hyd yn oed os nad yw eu rhieni yn gymwys am y budd-dal cymhwys mwyach.

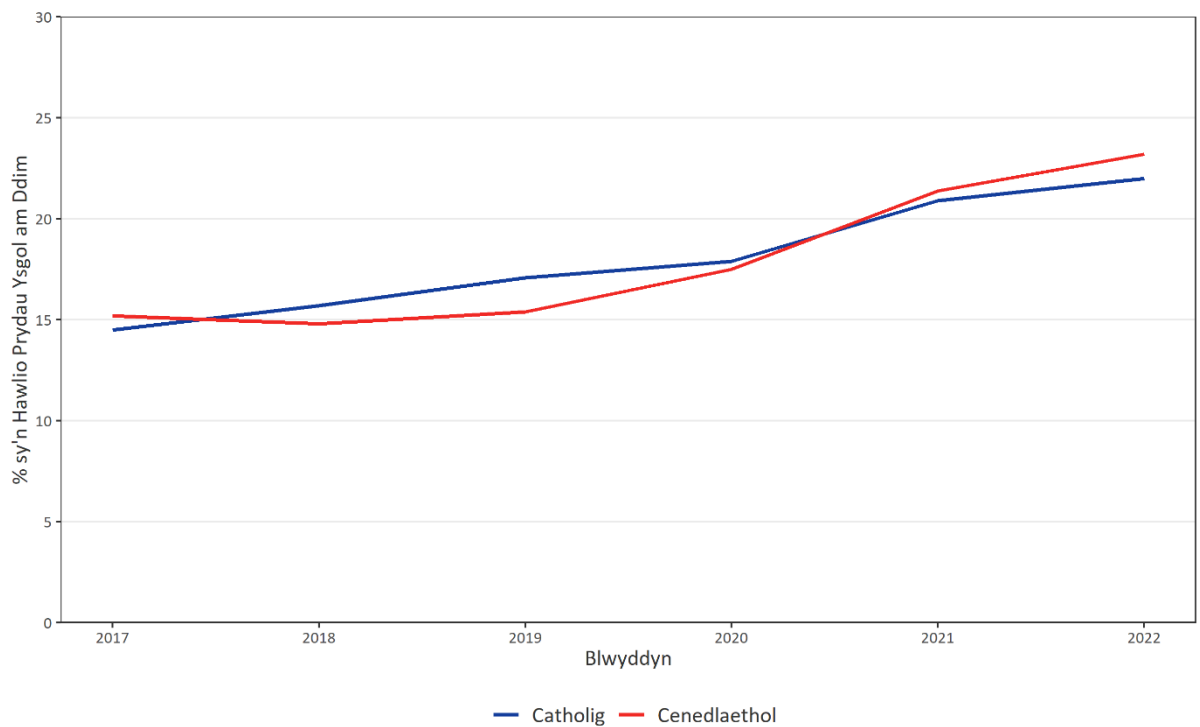
### 2.8.1 Disgyblion sy'n gymwys i gael prydau ysgol am ddim (2022)

Cyfnod	Nifer y disgyblion	Nifer sy'n gymwys ac sy'n cael prydau ysgol am ddim	% sy'n gymwys ac sy'n cael prydau ysgol am ddim
Cyfanswm yr ysgolion Catholig a gynhelir	28,176	6,289	22.3
Cyfanswm yr ysgolion a gynhelir yn genedlaethol	471,131	102,391	26.9
Ysgolion cynradd a gynhelir	14,520	3,589	24.7
Ysgolion cynradd a gynhelir yn genedlaethol	266,574	65,927	24.7
Ysgolion uwchradd a gynhelir	12,293	2,700	22
Ysgolion uwchradd a gynhelir yn genedlaethol	175,957	40,888	23.2

**2.8.2 Canran y disgyblion sy'n gymwys i gael prydau ysgol am ddim, ysgolion cynradd a gynhelir (tueddiadau)**



**2.8.3 Canran y disgyblion sy'n gymwys i gael prydau ysgol am ddim, ysgolion uwchradd a gynhelir (tueddiadau)**



## 2.9 Plant sy'n derbyn gofal

Roedd 0.9% o ddisgyblion mewn ysgolion a gynhelir Catholig yn derbyn gofal ar ddyddiad y cyfrifiad.

## 2.10 Anghenion addysgol arbennig (AAA)

Nid oes unrhyw ysgolion arbennig Catholig yng Nghymru, felly byddem yn disgwyl i ganran y disgyblion â datganiadau fod ychydig bach yn is yn y sector Catholig.

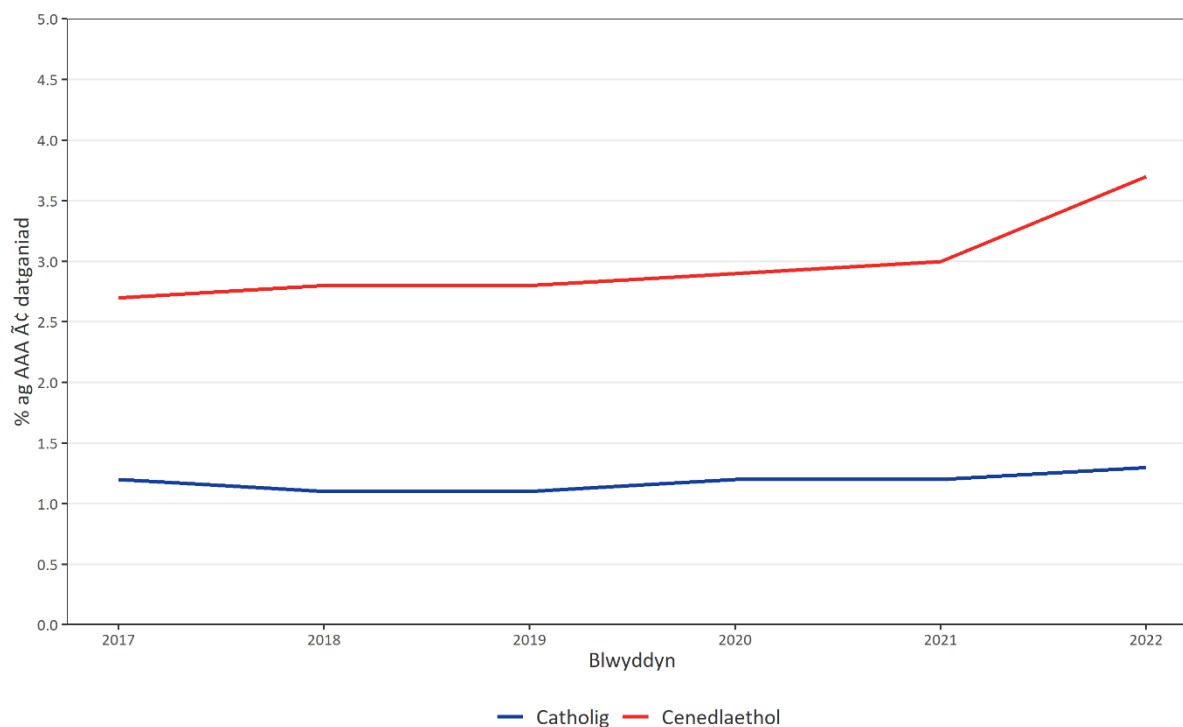
### 2.10.1 Canran y disgyblion ag AAA fesul cyfnod (2022)

	Nifer y disgyblion	% AAA â datganiad	% AAA heb ddatganiad
Cynradd	14,520	1.1	11.8
Uwchradd (ac eithrio'r coleg 6ed dosbarth)	12,293	1.7	11.5

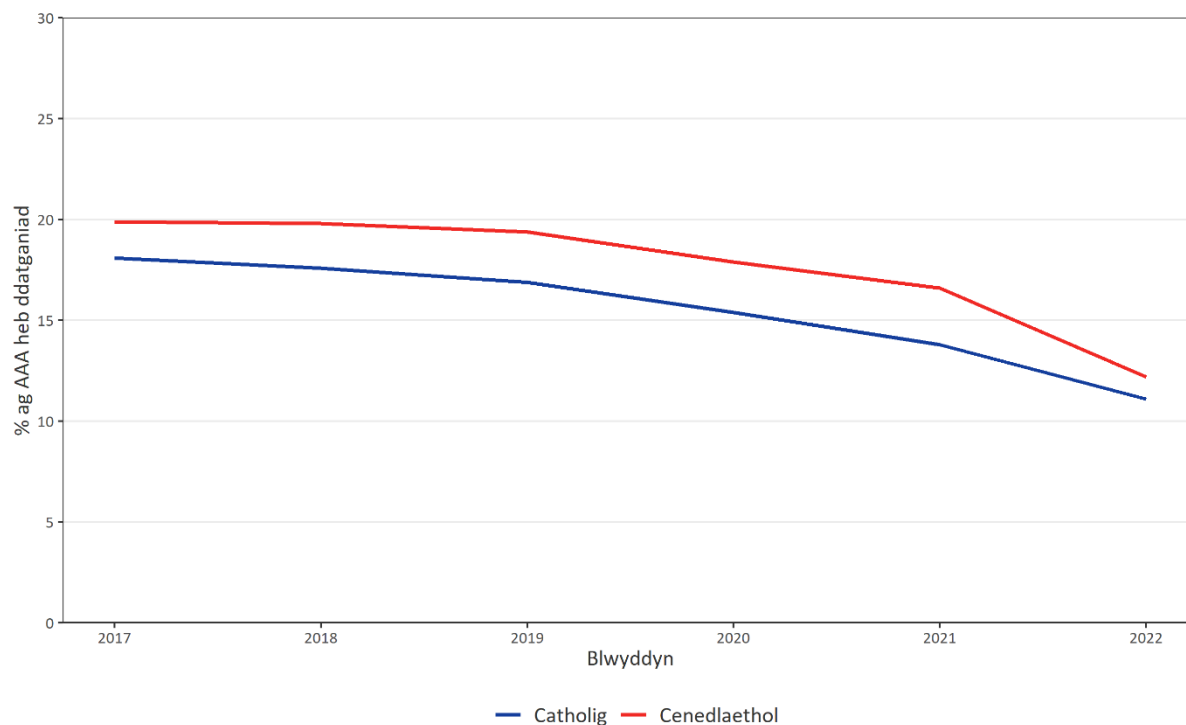
### 2.10.2 Canran y disgyblion ag AAA fesul Esgobaeth (2022)

	% AAA â datganiad	% AAA heb ddatganiad
Caerdydd	1.1	8.4
Mynyw	1.6	18.2
Wrecsam	1.7	14.4

### 2.10.3 Disgyblion ag AAA â datganiad, ysgolion a gynhelir (tueddiadau)



## 2.10.4 Disgyblion ag AAA heb ddatganiad na chynllun EHC, ysgolion a gynhelir (tueddiadau)



## 2.11 Gallu disgyblion i siarad Cymraeg

Daw'r data hwn o Gyfrifiad Lefel Disgyblion Blynyddol 2022 ac mae'n dangos eu gallu Cymraeg fel yr aseswyd gan rieni disgyblion ysgolion cynradd, canolig ac uwchradd.

Y gallu i siarad Cymraeg a siarad Cymraeg gartref fel yr aseswyd gan rieni		Cenedlaethol	%	Catholig	%
Gallu siarad Cymraeg ond nid yn rhugl	Siarad Cymraeg gartref	9235	2.45	125	0.47
	Ddim yn siarad Cymraeg gartref	79205	21.03	7280	27.15
Rhugl yn Gymraeg	Siarad Cymraeg gartref	29295	7.78	35	0.13
	Ddim yn siarad Cymraeg gartref	22885	6.08	30	0.11
Methu siarad Cymraeg		184800	49.06	13600	50.72

# Staff





### 3 Staff

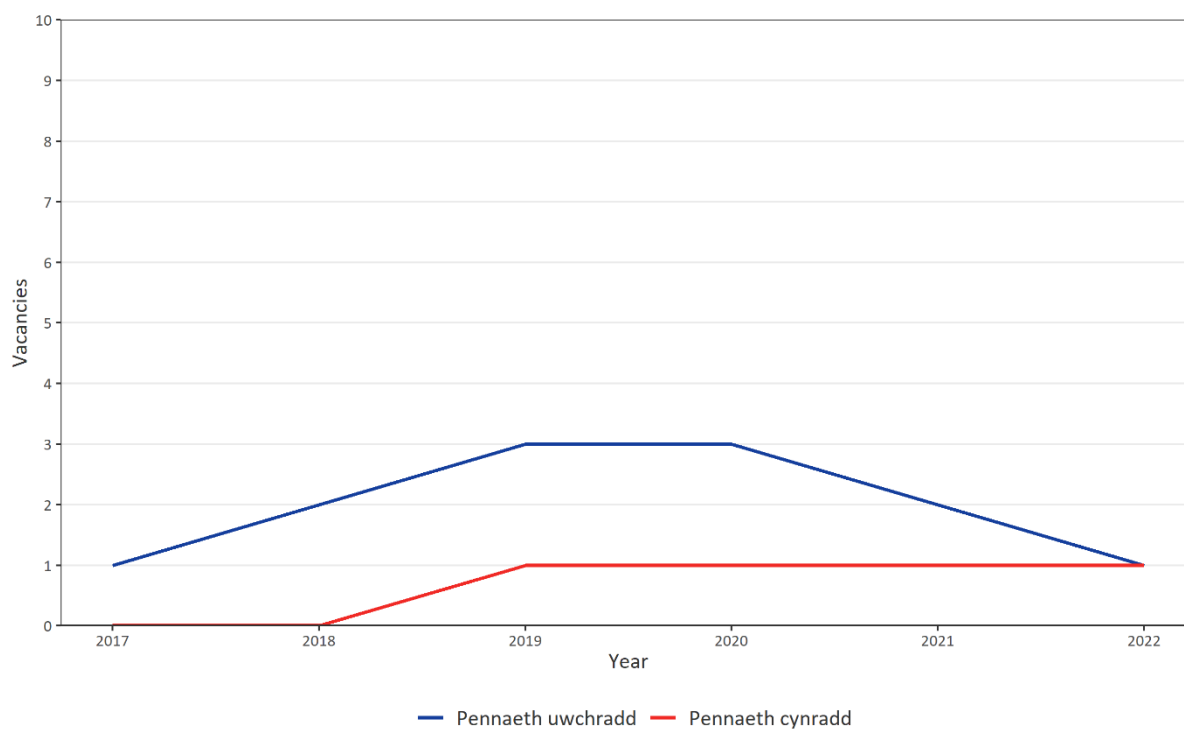
#### 3.1 Timau Arwain

Mae swyddi pennaeth gwag wedi gostwng mewn ysgolion cynradd a heb newid mewn ysgolion uwchradd. Mae'r gyfran o staff Catholig gyda Chymhwyster Proffesiynol Cenedlaethol ar gyfer Prifathrawiaeth wedi gostwng mewn ysgolion cynradd Catholig ac wedi cynyddu rywfaint mewn ysgolion uwchradd Catholig.

##### 3.1.1 Swyddi arwain gwag, CPCP a rhywedd (2022)

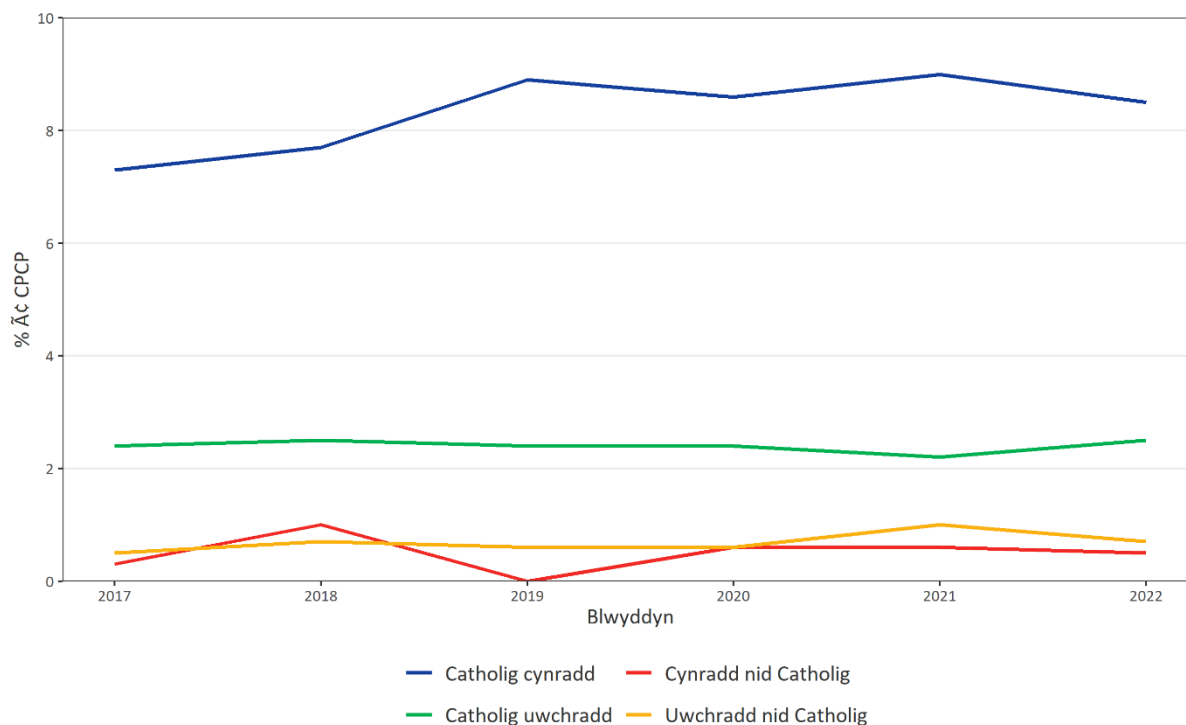
	Ysgolion	% swyddi gwag prifathrawiaeth	% swyddi gwag dirprwy neu gynorthwyol	% Catholig gyda CPCP	% ddim yn Gatholig gyda CPCP	% Catholig yn dilyn cwrs CPCP	% ddim yn Gatholig yn dilyn cwrs CPCP	Rhywedd pennaethiaid % Benyw /%Gwryw
Cynradd	69	1	1	8.5	0.5	0.9	0	76/24
Uwchradd	14	1	0	2.5	0.7	0.1	0	36/64

##### 3.1.2 Swyddi gwag pennaethiaid, ysgolion a gynhelir (tueddiadau)



### 3.2 Cymhwyster Proffesiynol Cenedlaethol ar gyfer Prifathrawiaeth (CPCP)

#### 3.2.1 Canran y staff addysgu â CPCP, ysgolion a gynhelir (tueddiadau)



Nid yw CPCP wedi bod yn hanfodol ar gyfer penaeithiaid ysgolion ers 2011.

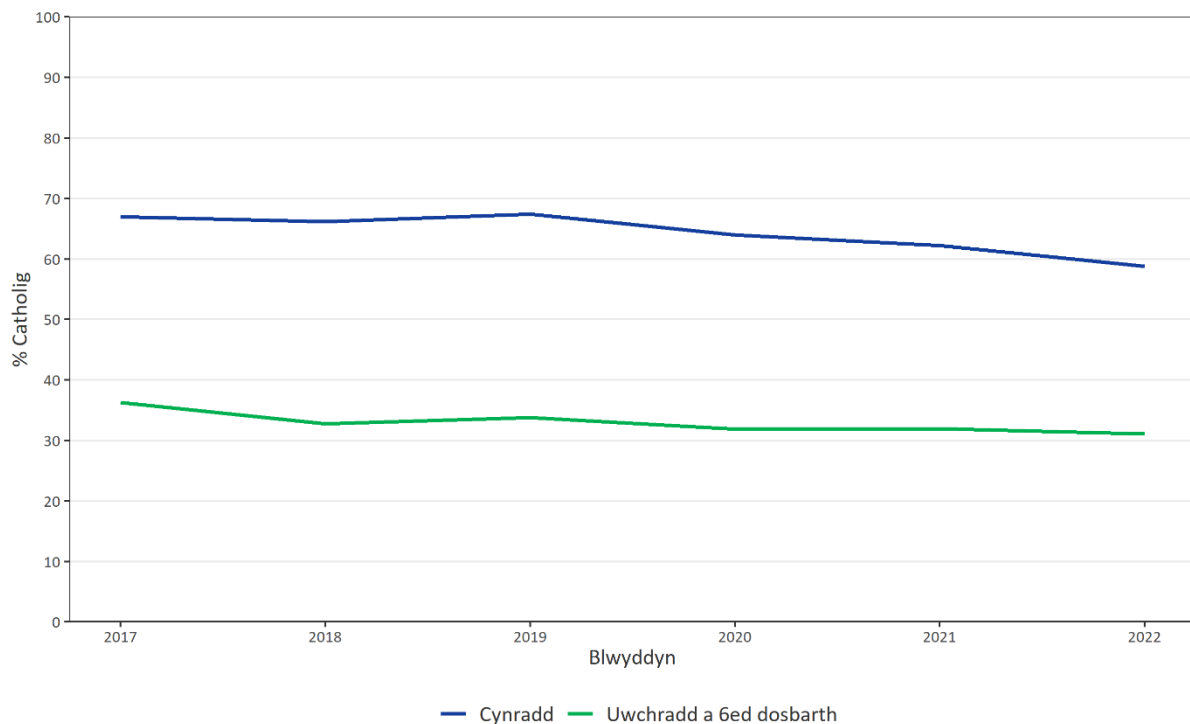
### 3.3 Catholigrwydd Staff

Mewn ysgolion cynradd, mae Catholigrwydd ymysg staff wedi gostwng 8% ers 2017. Mewn ysgolion uwchradd, gostyngodd Catholigrwydd staff 5% yn ystod yr un cyfnod.

#### 3.3.1 Catholigrwydd Staff a'r Dystysgrif Gatholig mewn Astudiaethau Crefyddol (CCRS) (2022)

	Nifer yr athrawon	% athrawon Catholig	Nifer y staff â CCRS	% â CCRS
Cynradd	738	58.8	174	23.6
Uwchradd (gan gynnwys coleg 6ed dosbarth)	906	31.1	42	4.6
Cyfanswm	1,644	43.6	216	13.1

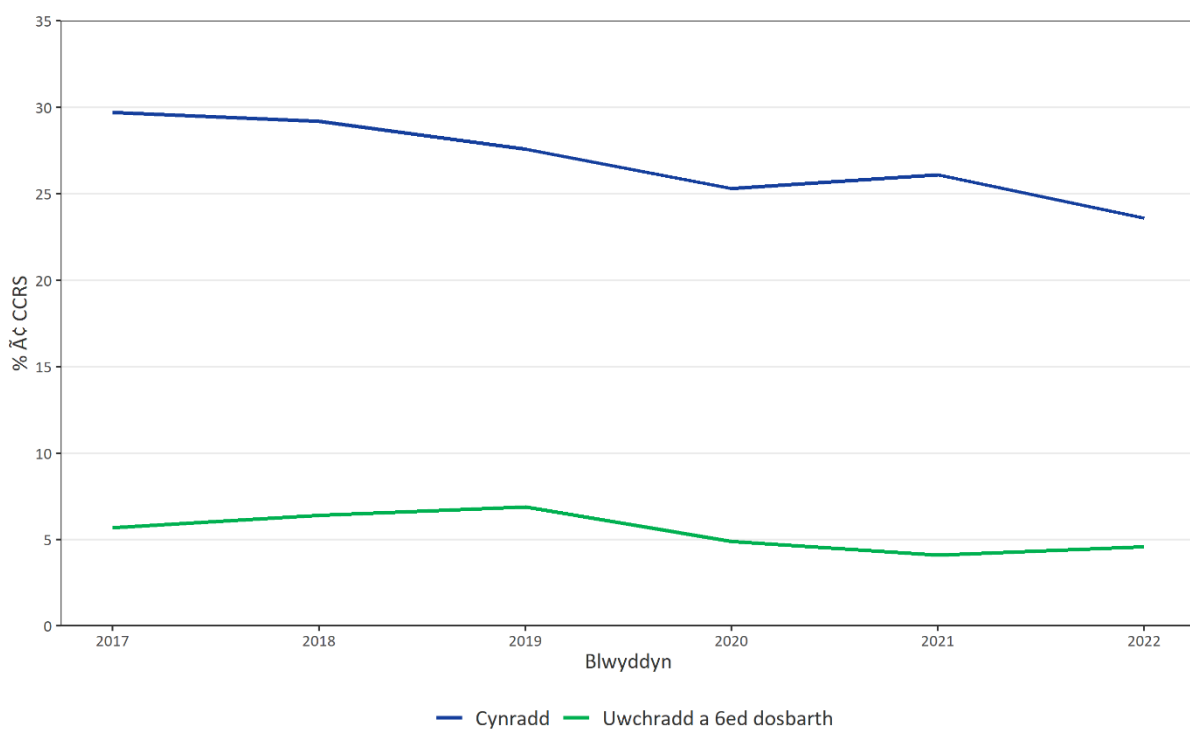
### 3.3.2 Catholigrwydd Staff, ysgolion a gynhelir (tueddiadau)



### 3.4 Y Dystysgrif Gatholig mewn Astudiaethau Crefyddol (CCRS)

Ers 2020, mae gostyngiad bach wedi bod yng nghanran y staff â CCRS mewn ysgolion cynradd. Mewn ysgolion uwchradd, mae'r ganran o staff â CCRS wedi codi rywfaint ar ôl gostwng yn y ddwy flynedd flaenorol.

#### 3.4.1 Canran y staff addysgu sydd â CCRS, ysgolion a gynhelir (tueddiadau)



### 3.5 Addysgu Addysg Grefyddol

#### 3.5.1 Athrawon Addysg Grefyddol fesul cyfnod (2022)

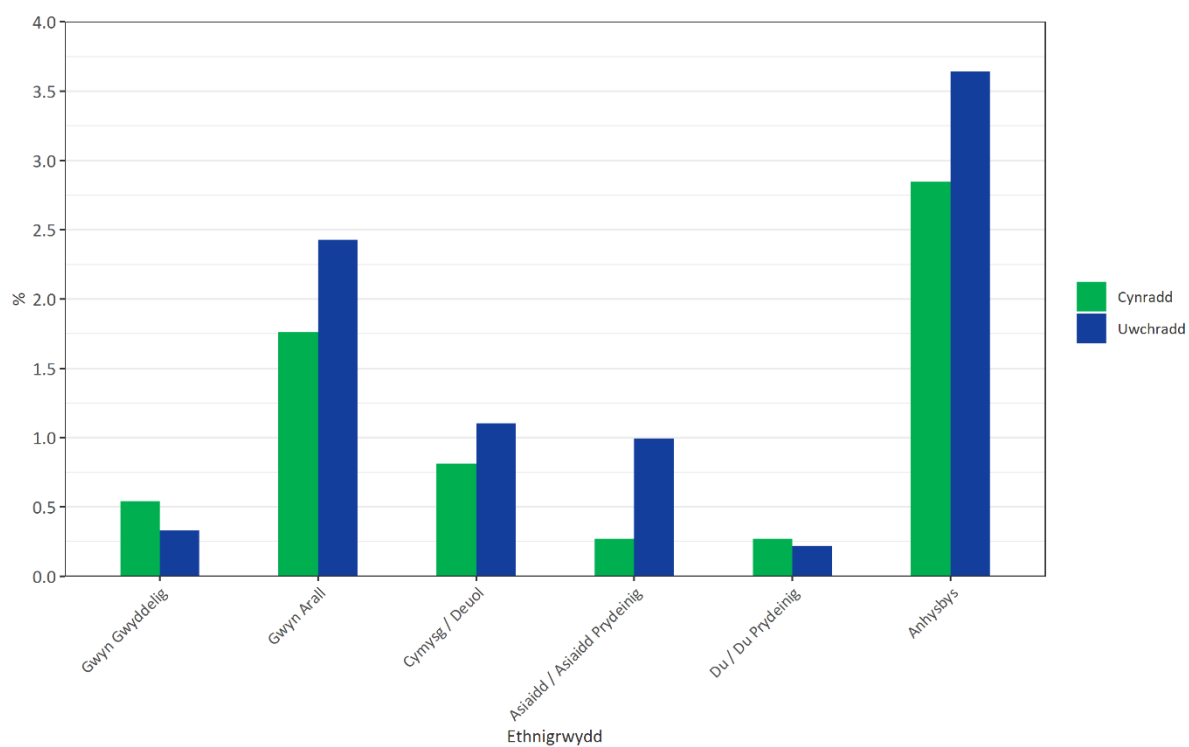
Cyfnod	Nifer yr athrawon	Nifer yr athrawon addysg grefyddol arbenigol cymwys	Canran yr athrawon addysg grefyddol arbenigol cymwys	Nifer y staff sy'n addysgu addysg grefyddol	Canran y staff sy'n addysgu addysg grefyddol	Nifer y staff sy'n addysgu addysg grefyddol am 50%+ o'r amserlen	Canran y staff sy'n addysgu addysg grefyddol am 50%+ o'r amserlen	Nifer y lleoliadau lle mae dosbarthiadau addysg grefyddol yn cael eu haddysgu gan gynorthwyyr addysgu
Cynradd	738	43	5.8	462	62.6	2	0.3	8
Uwchradd (gan gynnwys y coleg 6ed dosbarth)	906	64	7.1	83	9.2	66	7.3	0

### 3.6 Ethnigrwydd Staff

#### 3.6.1 Ethnigrwydd athrawon yn gyffredinol a fesul cyfnod (2022)

Cyfnod	% Gwyn Prydeinig	% Gwyn Gwyddelig	% Gwyn arall	% Teithwyr o dreftadaeth Gwyddelig/Sipsiwn/Roma	% Cymysg / Deuol	% Asiaidd / Asiaidd Prydeinig	% Du / Du Prydeinig	% Tsieineaidd	% Grŵp ethnig arall	% Anhysbys
Pob ysgol Gatholig a gynhelir	92.2	0.4	2.1	0.0	1.0	0.7	0.2	0.0	0.1	3.3
Cynradd Catholig	93.2	0.5	1.8	0.0	0.8	0.3	0.3	0.0	0.3	2.8
Uwchradd Catholig (gan gynnwys coleg 6ed dosbarth)	91.3	0.3	2.4	0.0	1.1	1.0	0.2	0.0	0.0	3.6

### 3.6.2 Ethnigrwydd staff (2022)

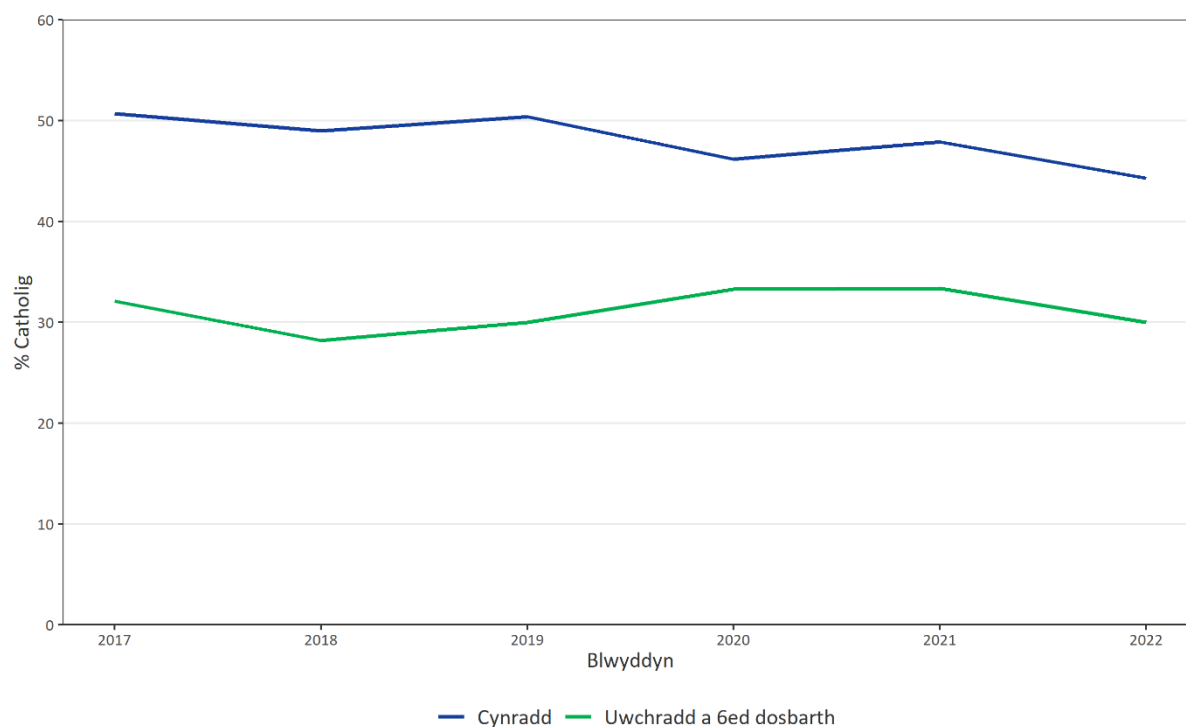


### 3.7 Staff Cymorth Addysg

#### 3.7.1 Canran a Chatholigrwydd staff cymorth addysg (2022)

Cyfnod	Nifer yr athrawon	Nifer y staff cymorth addysg	i athrawon not ag athrawon	Canran y staff cymorth sy'n Gatholigion
Cynradd	738	754	1.0	44.3
Uwchradd (gan gynnwys coleg 6ed dosbarth)	906	353	0.4	30.0

### 3.7.2 Canran y staff cymorth addysg sy'n Gatholigion (tueddiadau)



### 3.8 Gallu staff i siarad Cymraeg

Nifer yr athrawon ysgol a ddatganodd eu bod yn rhugl neu'n gymharol rugl yn y Gymraeg (ydw, nac ydw, ddim yn gwybod):

	Cenedlaethol		Catholig	
	Nifer	%	Nifer	%
Ydw	11697	34.2	214	13.5
Nac ydw	22626	63.1	1313	82.5
Ddim yn gwybod	992	2.7	64	4
Cyfanswm	35315	100	1591	100

Nifer yr athrawon ysgol sydd wedi datgan eu bod wedi hyfforddi i weithio, yn gweithio ar hyn o bryd neu erioed wedi gweithio drwy gyfrwng y Gymraeg neu'n teimlo'n hyderus i wneud hynny (ydw, nac ydw, ddim yn gwybod):

	Cenedlaethol		Catholig	
	Nifer	%	Nifer	%
Ydw	9388	27.7	126	7.9
Nac ydw	24919	69.5	1400	88
Ddim yn gwybod	1008	2.8	65	4.1
Cyfanswm	35315	100	1591	100

Cyflenwyd y data hwn gan Gyngor y Gweithlu Addysg.

# Atodiad



## Atodiad

Cyfansymiau'r ysgolion a gynhelir y cyfeirir atynt yn y tablau.

Defnyddir y cyfansymiau yn y tabl hwn i gyfrifo'r canrannau yn y tablau canlynol: A.2; A.3; A.6; A.7.

Esgobaeth	Nifer y disgyblion	Nifer yr athrawon
Caerdydd	18,692	1,101
Mynyw	5,102	290
Wrecsam	4,382	253
Cyfanswm	28,176	1,644

### A.1 Niferoedd y disgyblion mewn ysgolion a gynhelir fesul esgobaeth

Esgobaeth	Nifer y disgyblion mewn ysgolion cynradd	Nifer y disgyblion mewn ysgolion uwchradd a'r coleg 6ed dosbarth
Caerdydd	9,017	9,675
Mynyw	2,633	2,469
Wrecsam	2,870	1,512
Cyfanswm	14,520	13,656

### A.2 Cymhwyster i gael prydau ysgol am ddim, AAA a phlant sy'n derbyn gofal fesul esgobaeth

Esgobaeth	% sy'n gymwys i gael prydau ysgol am ddim	% ag AAA â datganiad neu gynllun EHC	% ag AAA heb ddatganiad	% y plant sy'n derbyn gofal
Caerdydd	21.6	1.1	8.4	0.9
Mynyw	23.5	1.6	18.2	0.7
Wrecsam	24.1	1.7	14.4	1
Cyfanswm	22.3	1.3	11.1	0.9

### A.3 Ethnigrwydd disgyblion fesul esgobaeth

Esgobaeth	% Gwyn Prydeinig	% Gwyn Gwyddelig	% Gwyn Arall	% Gwyddelig / Sipsiwn / Roma	% Cymysg/ Deuol	% Asiaidd/ Asiaidd Prydeinig	% Du / Du Pryd einig	% Tsieineaidd	% Grŵp ethnig arall	% Anhysbys
Caerdydd	66.4	0.0	8.9	0.1	6.2	6.9	5.3	0.5	3.6	1.9
Mynyw	71.4	0.0	8.3	0.5	4.9	5.5	4.1	0.1	4.6	0.5
Wrecsam	70.3	0.0	16.1	0.2	5.3	3.0	1.4	0.3	2.2	1.3
Cyfanswm	67.9	0.0	9.9	0.2	5.8	6.0	4.5	0.4	3.6	1.6



#### A.4 Catholigrwydd a CCRS fesul esgobaeth

Esgobaeth	Nifer y staff addysgu Catholig	% yr athrawon Catholig	% â CCRS
Caerdydd	473	43.0	9.8
Mynyw	138	47.6	20.3
Wrecsam	105	41.5	19.4
Cyfanswm	716	43.6	13.1

#### A.5 Ethnigrwydd athrawon fesul esgobaeth

Esgobaeth	% Gwyn Prydeinig	% Gwyn Gwyddelig	% Gwyn Arall	% o Dreftadaeth Wyddelig / Sipsi / Roma	% Cymysg /Deuol	% Asiaidd / Asiaidd Prydeiniog	% Du/ Du Prydeinig	% Tsieinaidd	% Grŵp ethnig arall	% Anhysbys
Caerdydd	90.5	0.5	2.5	0.0	0.9	0.8	0.4	0.0	0.2	4.4
Mynyw	94.1	0.7	1.7	0.0	0.7	0.7	0.0	0.0	0.0	2.1
Wrecsam	97.2	0.0	1.2	0.0	1.6	0.0	0.0	0.0	0.0	0.0
Cyfanswm	92.2	0.4	2.1	0.0	1.0	0.7	0.2	0.0	0.1	3.3

#### A.6 Canran y disgyblion Catholig mewn ysgolion a gynhelir fesul grŵp blwyddyn

Grŵp Blwyddyn	N	R	1	2	3	4	5	6
% Catholig	47	48	50	50	54	54	57	62

Grŵp Blwyddyn	7	8	9	10	11	12	13	14
% Catholig	45	49	47	49	49	50	45	50

### A.7 Canran y disgyblion nad ydyn nhw'n Gatholigion mewn ysgolion a gynhelir

Canran y disgyblion nad ydyn nhw'n Gatholigion	Nifer yr ysgolion	Canran yr ysgolion
1 to 10	2	2.4
11 to 20	4	4.8
21 to 30	3	3.6
31 to 40	13	15.5
41 to 50	13	15.5
51 to 60	25	29.8
61 to 70	15	17.9
71 to 80	7	8.3
81 to 90	1	1.2

### A.8 Crefyddau disgyblion nad ydyn nhw'n Gatholigion fesul esgobaeth

	% Cristnogaeth arall	% Bwdhaidd	% Hindŵ	% Iddewig	% Mwslim	% Sikh	% Crefyddau eraill	% Heb grefydd	% Crefydd ddim yn hysbys
Caerdydd	49.8	0.3	1.3	0.1	6.9	0.3	7.0	30.8	3.6
Mynyw	33.5	0.3	1.2	0.1	3.1	0.2	1.3	53.6	6.6
Wrecsam	48.3	0.4	0.6	0.0	4.2	0.3	3.4	39.7	3.3

### A.9 Niferoedd y disgyblion mewn ysgolion a gynhelir fesul rhyw a grŵp blwyddyn

	M	D	BI1	BI2	BI3	BI4	BI5	BI6
Bechgyn	733	777	909	853	862	913	915	995
Merched	689	827	876	913	933	954	991	953
Cyfanswm	1422	1604	1785	1766	1795	1867	1906	1948

	BI7	BI8	BI9	BI10	BI11	BI12	BI13	BI14
Bechgyn	1222	1156	1188	1105	1093	539	448	4
Merched	1200	1231	1230	1155	1087	749	666	10
Cyfanswm	2422	2387	2418	2260	2180	1288	1114	14

### A.10 Prif ddata, Cymru a Lloegr

	Lloegr	Cymru
Cyfanswm disgyblion	820,994	28,315
Cyfanswm disgyblion (cyllid gwladol)	785,492	28,176
Cyfanswm disgyblion (annibynnol)	35,502	139
Cyfanswm ysgolion	2090	85
Cyfanswm ysgolion (cyllid gwladol)	1,990	84
Cyfanswm ysgolion (annibynnol)	100	1
Catholigrwydd disgyblion (cyllid gwladol)	60%	50%
Catholigrwydd disgyblion (annibynnol)	31%	
Cyfanswm athrawon (cyllid gwladol)	47,662	1644
Catholigrwydd staff (cyllid gwladol)	47%	44%

### A.11 Map yn dangos yr esgobaethau Catholig yng Nghymru





Published in November 2022